

여권사진 규격 안내

〈2018. 1. 개정〉

여권사진의 규격은 국제민간항공기구(ICAO)에서 정한 기준을 따르고 있습니다. 여권은 해외 여행시 인정되는 유일한 신분증으로 여권사진은 본인임을 확인하는데 매우 중요한 요소입니다. 여권사진은 6개월 이내 촬영된 사진으로 각 나라의 출입국 심사(자동출입국 시스템 포함)시 본인임을 확인할 수 있도록 실제 소지인을 그대로 나타내어야 하며, 변형하여서는 안됩니다. 여권접수가 지연되거나 거부되지 않도록 아래 기준에 맞는 사진을 제출하여 주시기 바랍니다.




사진크기



- 가로 3.5cm, 세로 4.5cm인 천연색 상반신 정면 사진이어야 합니다.
- 머리길이(정수리부터 턱까지)가 3.2 ~ 3.6cm 이어야 합니다.
- 여권발급 신청일 전 6개월 이내 촬영된 사진이어야 합니다.



| 표준사진 |



| 성 인 |




| 영 아 |




◦ 품질 · 배경

- 일반 종이에 인쇄된 사진은 사용할 수 없으며, 인화지에 인화된 사진으로 표면이 균일하고 잉크자국이나 구겨짐 없이 선명해야 합니다.
- 포토샵 등으로 수정한 사진은 사용할 수 없습니다.
- 배경은 균일한 흰 색이어야 하고, 테두리가 없어야 합니다.
- 다른사람 및 사물이 노출된 사진은 사용할 수 없습니다.
- 인물과 배경에 그림자나 빛 반사가 없어야 합니다.



저품질 사진




부적절한 조명




(인물 및 배경) 그림자

◦ 얼굴방향 · 표정


- 얼굴과 어깨는 정면을 향해야 합니다.(측면포즈 불가)
- 입은 다물어야하며 웃거나 찡그리지 않은 자연스러운 표정(무표정)이어야 합니다.
- 얼굴을 머리카락이나 장신구 등으로 가리면 안되고 얼굴 전체(이마부터 턱까지)가 나와야 합니다.



측면포즈




웃음




얼굴 가림

◦ 눈동자 · 안경


- 눈은 정면을 보아야 합니다.
- 머리카락, 안경테 등으로 눈을 가린 사진과 적목현상이 있는 사진은 사용할 수 없습니다.
- 유색의 미용렌즈, 렌즈에 색이 들어간 안경 그리고 선글라스는 사용할 수 없습니다.
- 눈동자 및 안경 렌즈에 빛이 반사되지 않아야 합니다.



눈동자 가림



적목 현상




유색의 미용렌즈

◦ 의상 · 장신구

- 배경과 구분이 되지 않는 흰색 의상은 착용을 지양하되, 연한색 의상을 착용한 경우 배경과 구분되면 사용가능합니다.
- 종교적 의상은 일상 생활시 항상 착용하는 경우에 한해 허용되며, 얼굴전체(이마부터 턱까지)가 나와야 합니다.
- 모자 등으로 머리를 가리면 안됩니다.
- 목을 덮는 티셔츠, 스카프 등은 얼굴 전체 윤곽을 가리지 않으면 착용 가능합니다.
- 귀걸이 등의 장신구를 착용하는 경우 빛이 반사되거나 얼굴 윤곽을 가리지 않아야 합니다.



모자 착용



장신구 빛 반사



종교 의상

◦ 영아(24개월 이하)

- 모든 기준은 성인과 동일합니다.
- 장난감이나 보호자가 노출되지 않아야 합니다.
- 입을 다물고 촬영하기 어려운 신생아의 경우, 입을 벌려 치아가 조금 보이는 것은 가능합니다.



정면 미응시



입 벌림



사물 노출

궁금한 사항은 외교부 여권과(기획총괄팀)로 문의하여 주시기 바랍니다.