

2 결산규모

2-1. 세입결산(기금포함)

1년 동안 우리 의령군에 들어오는 모든 수입을 세입이라 합니다. 2019년도 우리 의령군의 세입측면에서 본 결산규모와 내용은 다음과 같습니다.

(단위 : 백만원)

세입 총계	일반회계	공기업 특별회계	기타 특별회계	기금
681,397	475,858	4,069	147,234	54,236

▶ 결산 총계기준

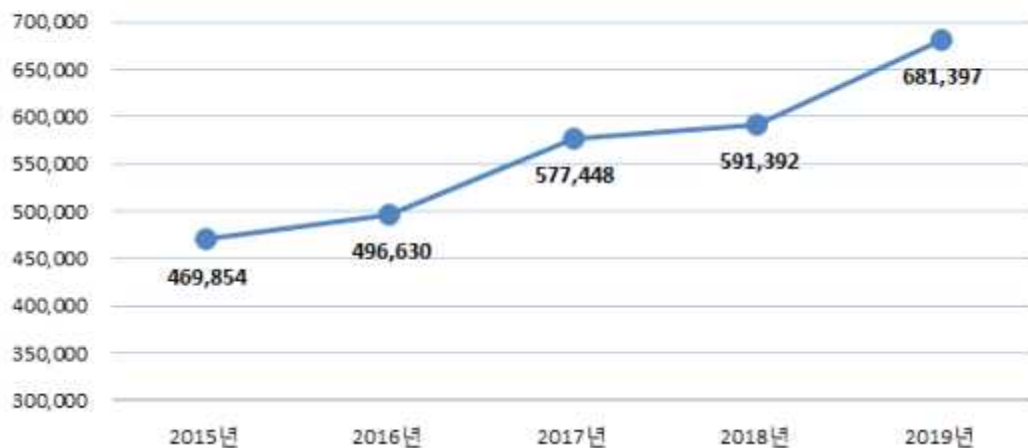
❖ 연도별 세입규모 현황

(단위 : 백만원)

2015	2016	2017	2018	2019
469,854	496,630	577,448	591,392	681,397

▶ 결산 총계기준

세입 결산액 연도별 추이 (단위 : 백만원)



☞ 지난 5년간 우리 군의 세입규모는 꾸준히 증가하는 추세입니다. 특히 2018년 5,914억원에서 2019년 6,814억원으로 약900억원(14.8%)이 증가하였는데 세입결산 중 가장 비중이 높은 것은 지방교부세, 보전수입, 국도비보조금 순이며 지방교부세, 보조금, 세외수입 순으로 증가하였습니다,

❖ 세입재원별·연도별 현황(일반회계 기준)

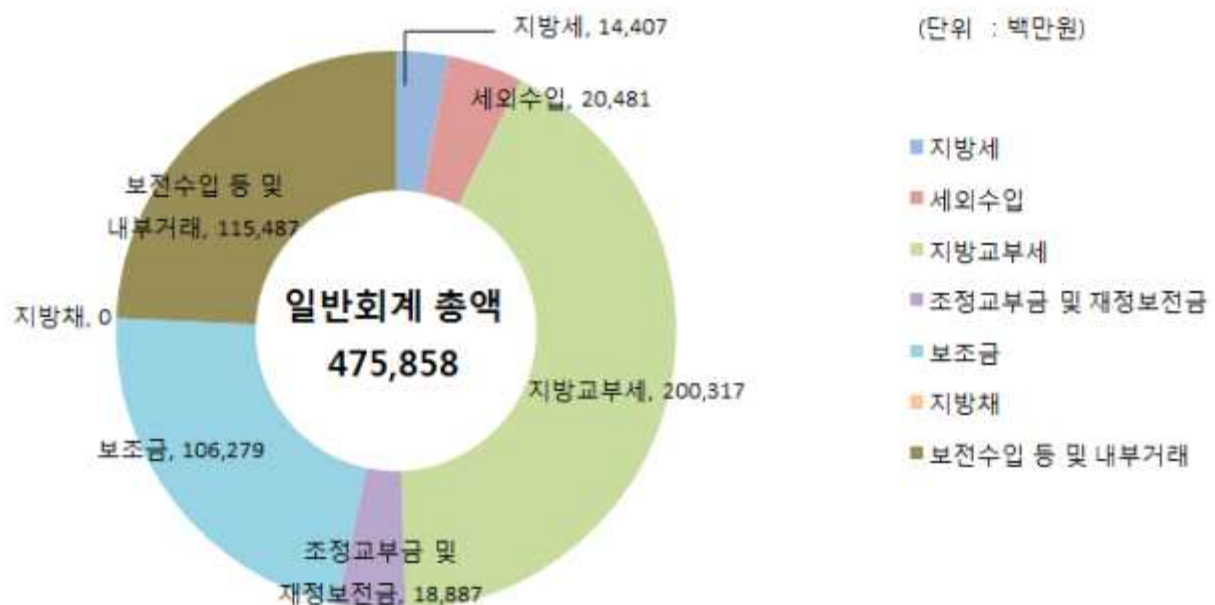
(단위 : 백만원, %)

연 도 세입재원별	2015		2016		2017		2018		2019	
	금액	비중	금액	비중	금액	비중	금액	비중	금액	비중
합 계	332,563	100%	361,542	100%	416,546	100%	425,560	100%	475,858	100%
지 방 세	13,765	4.14%	16,647	4.60%	16,908	4.06%	13,661	3.21%	14,407	3.03%
세외수입	18,238	5.48%	19,686	5.44%	12,459	2.99%	15,062	3.54%	20,481	4.30%
지방교부세	130,006	39.09%	140,881	38.97%	163,143	39.17%	173,080	40.67%	200,317	42.10%
조정교부금·재정보전금	12,746	3.83%	14,298	3.95%	20,904	5.02%	17,227	4.05%	18,887	3.97%
보 조 금	81,334	24.46%	89,322	24.71%	98,879	23.74%	94,868	22.29%	106,279	22.33%
지 방 채	0	0.00%	0	0.00%	0	0.00%	0	0.00%	0	0.00%
보전수입 등 및 내부거래	76,474	23.00%	80,708	22.32%	104,253	25.03%	111,663	26.24%	115,487	24.27%

▶ 세입결산 일반회계 기준

- ☞ 2015년부터 2019년까지 우리군의 세입규모는 점진적으로 증가하는 추세에 있는데, 그 이유는 중앙 및 도에서 교부하는 지방교부세 및 조정교부금이 증가하였기 때문입니다.

세입재원별 현황(2019년, 일반회계)



❖ 연도별 주민 1인당 지방세 부담액 현황(일반회계 기준)

(단위 : 천원, 명)

구 분	2015	2016	2017	2018	2019
지방세 결산액	13,765,019	16,646,955	16,907,722	13,661,282	14,407,025
인구수(명)	28,544	28,111	27,849	27,667	27,168
주민1인당 지방세부담액	482	592	607	494	530

2-2. 세출결산(기금포함)

☐ 1년 동안 우리 의령군에서 주민복지, 문화관광 진흥, 지역개발 등을 위해 지출한 세출측면에서 본 결산규모 내역입니다.

(단위 : 백만원)

세출 총계	일반회계	공기업 특별회계	기타 특별회계	기금
497,195	364,769	2,527	75,974	53,925

▶ 결산 총계기준

❖ 연도별 세출결산규모 현황

(단위 : 백만원)

2015	2016	2017	2018	2019
348,807	344,856	410,552	395,877	497,195

▶ 결산 총계기준



☞ 우리 군의 세출규모는 2015년부터 2019년까지 우리군의 5년간 꾸준히 늘어나 2015년 3,488억원에서 2019년에는 4,972억원으로 1,484억원(42.5%)이 늘어 났으며, 연평균 8.5% 증가하였습니다.

❖ 세출규모 분야별·연도별 현황(일반회계 기준)

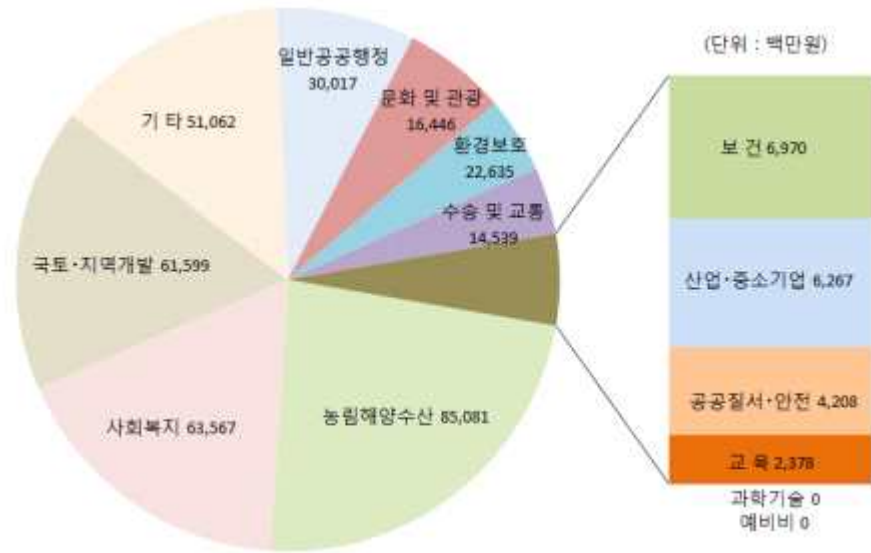
(단위 : 백만원, %)

분야별 연도	2015		2016		2017		2018		2019	
	금액	비중	금액	비중	금액	비중	금액	비중	금액	비중
합 계	257,627	100%	258,067	100%	314,209	100%	312,905	100%	364,769	100%
일반공공행정	12,206	4.74%	16,870	6.54%	19,437	6.19%	19,043	6.09%	30,017	8.23%
공공질서·안전	7,891	3.06%	3,563	1.38%	7,039	2.24%	2,866	0.92%	4,208	1.15%
교육	597	0.23%	3,486	1.35%	10,055	3.20%	8,961	2.86%	2,378	0.65%
문화 및 관광	10,280	3.99%	10,678	4.14%	13,787	4.39%	15,267	4.88%	16,446	4.51%
환경보호	15,146	5.88%	11,678	4.53%	15,454	4.92%	13,993	4.47%	22,635	6.21%
사회복지	47,607	18.48%	47,166	18.28%	50,434	16.05%	53,321	17.04%	63,567	17.43%
보건	5,242	2.03%	5,053	1.96%	4,548	1.45%	5,054	1.62%	6,970	1.91%
농림해양수산	67,056	26.03%	74,570	28.90%	87,079	27.71%	84,294	26.94%	85,081	23.32%
산업·중소기업	2,078	0.81%	2,427	0.94%	3,196	1.02%	5,623	1.80%	6,267	1.72%
수송 및 교통	13,869	5.38%	11,221	4.35%	16,047	5.11%	14,706	4.70%	14,539	3.99%
국토·지역개발	32,101	12.46%	27,113	10.51%	39,164	12.46%	40,504	12.94%	61,599	16.89%
과학기술	0	0.00%	0	0.00%	0	0.00%	0	0.00%	0	0.00%
예비비	0	0.00%	0	0.00%	0	0.00%	0	0.00%	0	0.00%
기타	43,553	16.91%	44,243	17.14%	47,969	15.27%	49,272	15.75%	51,062	14.00%

▶ 세출결산 일반회계 기준

- ☞ 2015년부터 2019년까지 세출예산의 규모는 꾸준히 증가하고 있으며, 1차산업에 종사하는 인구가 대부분인 우리군은 매년 세출분야 중 농림해양수산분야가 가장 큰 비중을 차지하고 있습니다. 주민복지를 위한 사회복지분야의 비중 또한 꾸준히 증가세를 보이고 있습니다

분야별 세출규모 (2019년, 일반회계)

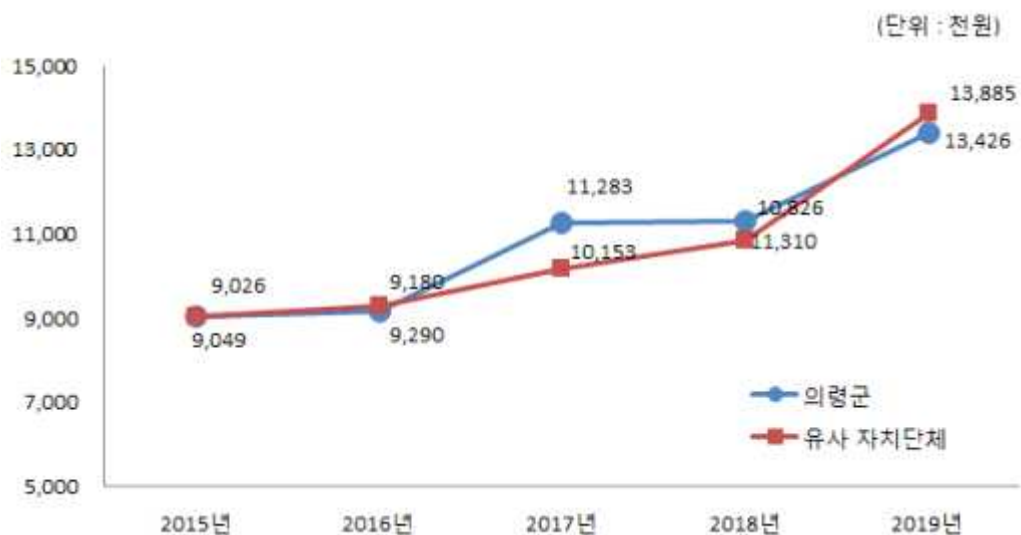


❖ 주민 1인당 세출결산액 연도별현황(일반회계 기준)

(단위 : 천원, 명)

구 분	2015	2016	2017	2018	2019
세출결산액	257,627,030	258,066,865	314,209,113	312,904,600	364,769,194
인구수(명)	28,544	28,111	27,849	27,667	27,168
주민 1인당 세출액	9,026	9,180	11,283	11,310	13,426

유사 지방자치단체와 주민 1인당 세출규모 비교(일반회계)



2-3. 기금운영현황

- 기금이란 예산을 좀 더 탄력적으로 사용하기 위해 예산과는 별도로 조성한 재원으로, 다음은 우리 의령군에서 설립·운영하고 있는 기금별로 재원의 변화를 요약한 표입니다.

(단위 : 백만원)

구분 종류별	'18년도 현재액 (A)	증 감 액			'19년도 현재액 (A+B)	일몰 기간
		계 (B=C-D)	조성액 (C)	사용액 (D)		
합 계	20,272	32,702	33,965	1,263	52,973	
옥외광고발전기금	83	1	21	20	84	법정기금
투자유치진흥기금	1,521	524	524	0	2,044	2021-12-31
재정안정화적립금	4,028	32,173	32,173	0	36,201	2021-12-31
의령군자활기금	0	100	100	0	100	법정기금
식품진흥기금	19	1	8	7	21	법정기금
문화예술체육진흥기금	10,008	13	155	142	10,021	2021-12-31
양성평등기금	558	-9	8	18	549	2021-12-31
농공단지오폐수처리장 시설투자적립기금	274	-90	55	145	183	2021-12-31
재난관리기금	2,073	-35	860	895	2,038	법정기금
폐기물처리시설주변영향 지역주민지원기금	1,708	24	61	37	1,732	법정기금

- ▶ '19년 결산결과 기금결산보고서의 총괄 현황
- ▶ 일몰기간 : 조례 등에 의하여 정한 기금을 운용할 수 있는 기간

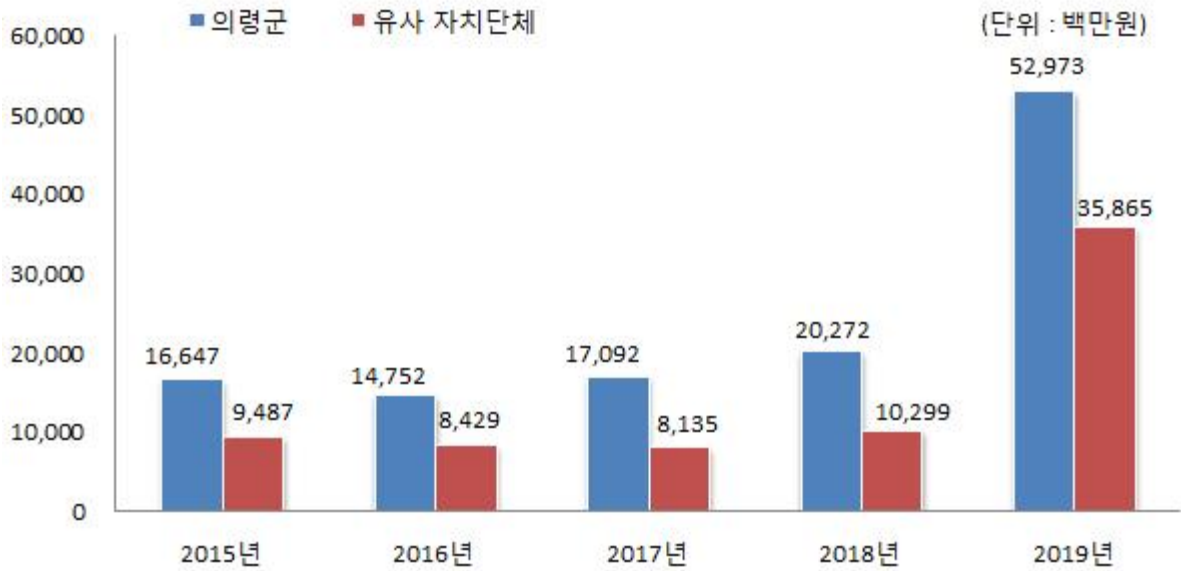
연도별 기금현황

(단위 : 백만원)

2015	2016	2017	2018	2019
16,647	14,752	17,092	20,272	52,973

- ▶ 연도별 결산결과 기금결산보고서 총괄현황의 기준연도 현재액

유사 지방자치단체와 기금운용 현황 비교



☞ 우리 군의 기금운용액은 530억원으로, 전년대비 약 327억원(161%)이 증가하였습니다. 세입의 일부를 적립하였다가 재정상황이 어려워지는 사용하는 재정안정화 적립금에 여유자금을 적립하여 기금규모가 증가하였습니다.

2-4. 지역통합재정통계

☐ 지방자치단체, 공공기관(지방공사·공단 및 지방자치단체 출자·출연기관) 및 교육재정을 포괄한 지역별 종합적 재정상황을 나타낼 수 있는 결산기준의 지역통합재정통계입니다.

❖ 의령군 지역통합 재정상황

(단위 : 백만원)

구 분	대상회계 /기관 수	세 입 (A)	세 출 (B)	잉여금(A-B)	자산(C)	부채(D)	부채/자산 (D/C,%)
계(=a+b+c-A-B)		633,103	451,399	181,704	2,218,921	10,332	0.47 %
자치단체(a)		628,410	444,208	184,202	2,215,839	9,083	0.41 %
지방공공기관(b)	1	4,693	7,191	-2,498	9,364	4,249	45.37 %
교육재정(c)	0	0	0	0	0	0	0.00 %
내부거래(A+B)		0	0	0	6,283	3,000	47.75 %

❖ 의령군 지역통합 재정상황 활용지표

(단위 : 백만원, %)

구분		계 (=a+b+c-A-B)	자치단체 (a)	공공기관 (b)	교육재정 (c)	내부거래A (A)	내부거래B (B)
재정규모 활용지표	▪ 인건비결산액/세입결산액	8.11 %	8.08 %	12.46 %	0.00 %	0.00 %	0.00 %
	▪ 인건비결산액/자체수입	89.02 %	95.79 %	12.46 %	0.00 %	0.00 %	0.00 %
	▪ 행사관련경비/세출결산액	0.99 %	1.00 %	0.00 %	0.00 %	0.00 %	0.00 %
	▪ 업무추진비/세출결산액	0.13 %	0.13 %	0.00 %	0.00 %	0.00 %	0.00 %
	세입결산액	633,103	628,410	4,693	0	0	0
	세입결산액 중 자체수입	57,710	53,017	4,693	0	0	0
	세출결산액	451,399	444,208	7,191	0	0	0
	세출결산액 중 인건비	51,370	50,786	585	0	0	0
	세출결산액 중 행사관련경비	4,453	4,453	0	0	0	0
	세출결산액 중 업무추진비	595	595	0	0	0	0
재정상태 활용지표	▪ 부채/자산	0.47 %	0.41 %	45.37 %	0.00 %	47.75 %	0.00 %
	▪ 부채/환금자산	3.94 %	3.44 %	256.40 %	0.00 %	100.00 %	0.00 %
	▪ 차입부채/재정자금	0.42 %	0.00 %	167.39 %	0.00 %	0.00 %	0.00 %
	자산	2,218,921	2,215,839	9,364	0	6,283	0
	부채	10,332	9,083	4,249	0	3,000	0
	환금자산 (유동자산-기타유동자산+일반 미수금)+장기금융상품+(장기대여금-학자금 위탁대여금)+기타투자자산)	262,398	263,741	1,657	0	3,000	0
	재정자금 (현금 및 현금성 자산+장·단기금융상품)	239,253	236,864	2,390	0	0	0
	차입부채 (장기차입부채 + 유동성 장기차입부채)	1,000	0	4,000	0	3,000	0

- ▶ 지방교육재정부분은 광역 시·도 단위 자료입니다.
- ▶ 내부거래A : 자치단체와 공공기관간의 거래입니다.
- ▶ 내부거래B: 지방정부(자치단체와 공공기관)와 지방교육재정간의 거래입니다.