

2 결산규모

2-1. 세입결산(기금포함)

☐ 1년 동안 우리 의령군에 들어오는 모든 수입을 세입이라 합니다. 2020년도 우리 의령군의 세입측면에서 본 결산규모와 내용은 다음과 같습니다.

(단위 : 백만원)

세입 총계	일반회계	공기업 특별회계	기타 특별회계	기금
667,712	482,541	3,468	123,740	57,962

▶ 결산 총계기준

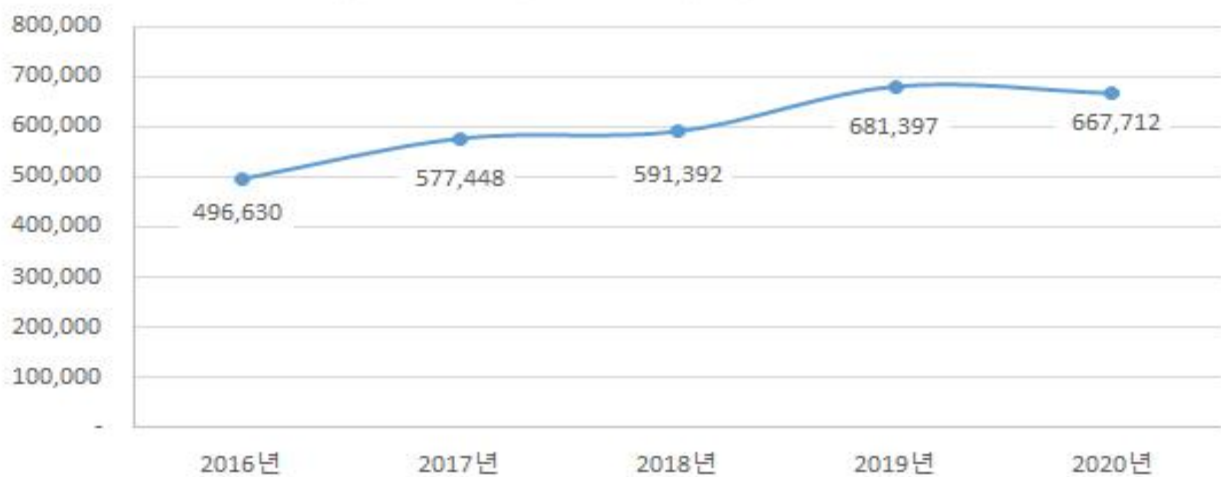
❖ 연도별 세입규모 현황

(단위 : 백만원)

2016	2017	2018	2019	2020
496,630	577,448	591,392	681,397	667,712

▶ 결산 총계기준

세입 결산액 연도별 추이 (단위: 백만원)



☞ 2016년 이후 우리군의 세입규모는 꾸준히 증가하였습니다. 다만, 2019년대비 2020년 세입규모는 6,814억원에서 6,677억원으로 약 137억원(2%) 감소하였는데 주된 사유로는 공기업 특별회계 세입감소, 기타 특별회계 세입감소, 일반회계 중 지방교부세 및 세외수입의 감소입니다.

❖ 세입재원별·연도별 현황(일반회계 기준)

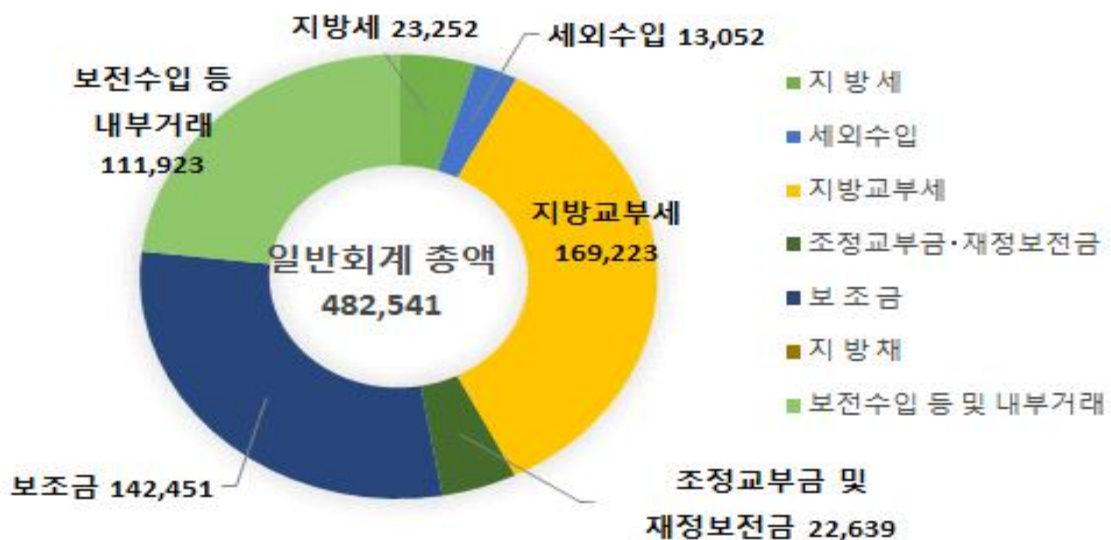
(단위 : 백만원, %)

연 도 세입재원별	2016		2017		2018		2019		2020	
	금액	비중	금액	비중	금액	비중	금액	비중	금액	비중
합 계	361,542	100%	416,546	100%	425,560	100%	475,858	100%	482,541	100%
지 방 세	16,647	4.60%	16,908	4.06%	13,661	3.21%	14,407	3.03%	23,252	4.82%
세외수입	19,686	5.44%	12,459	2.99%	15,062	3.54%	20,481	4.30%	13,052	2.70%
지방교부세	140,881	38.97%	163,143	39.17%	173,080	40.67%	200,317	42.10%	169,223	35.07%
조정교부금·재정보전금	14,298	3.95%	20,904	5.02%	17,227	4.05%	18,887	3.97%	22,639	4.69%
보 조 금	89,322	24.71%	98,879	23.74%	94,868	22.29%	106,279	22.33%	142,451	29.52%
지 방 채	0	0.00%	0	0.00%	0	0.00%	0	0.00%	0	0.00%
보전수입 등 및 내부거래	80,708	22.32%	104,253	25.03%	111,663	26.24%	115,487	24.27%	111,923	23.19%

▶ 세입결산 일반회계 기준

☞ 2016년부터 2020년까지 우리군의 세입규모는 점진적으로 증가하는 추세이며, 특히 2019년 대비 지방세(88억원), 조정교부금 및 재정보전금(37억원), 보조금(361억원) 등이 증가하였습니다.

세입재원별 현황(2020년, 일반회계)



❖ 연도별 주민 1인당 지방세 부담액 현황(일반회계 기준)

(단위 : 천원, 명)

구 분	2016	2017	2018	2019	2020
지방세 결산액	16,646,955	16,907,722	13,661,282	14,407,025	23,251,672
인구수(명)	28,111	27,849	27,667	27,168	26,800
주민1인당 지방세부담액	592	607	467	530	868

2-2. 세출결산(기금포함)

☐ 1년 동안 우리 의령군에서 주민복지, 문화관광 진흥, 지역개발 등을 위해 지출한 세출측면에서 본 결산규모 내역입니다.

(단위 : 백만원)

세출 총계	일반회계	공기업 특별회계	기타 특별회계	기금
490,915	373,076	2,061	58,072	57,706

▶ 결산 총계기준

❖ 연도별 세출결산규모 현황

(단위 : 백만원)

2016	2017	2018	2019	2020
344,856	410,552	395,877	497,195	490,915

▶ 결산 총계기준



☞ 우리군의 세출규모는 2019년대비 일반회계 83억, 기금 37억이 증가하였으나, 공기업특별회계 4.6억원 감소, 기타특별회계 179억원 감소하여 2019년 대비 63억원 (1.2%) 감소하였습니다.

❖ 세출규모 분야별·연도별 현황(일반회계 기준)

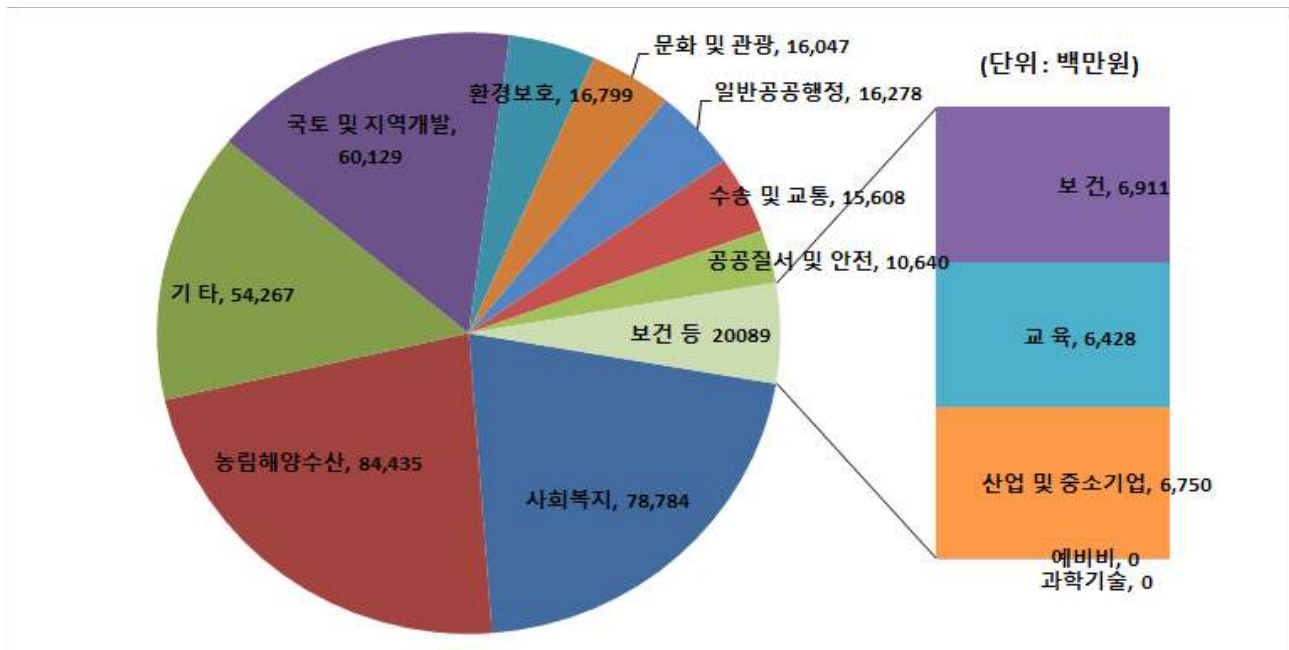
(단위 : 백만원, %)

연 도 분야별	2016		2017		2018		2019		2020	
	금액	비중	금액	비중	금액	비중	금액	비중	금액	비중
합 계	258,067	100.00%	314,209	100.00%	312,905	100.00%	364,769	100.00%	373,076	100.00%
일반공공행정	16,870	6.54%	19,437	6.19%	19,043	6.09%	30,017	8.23%	16,278	4.36%
공공질서·안전	3,563	1.38%	7,039	2.24%	2,866	0.92%	4,208	1.15%	10,640	2.85%
교 육	3,486	1.35%	10,055	3.20%	8,961	2.86%	2,378	0.65%	6,428	1.72%
문화 및 관광	10,678	4.14%	13,787	4.39%	15,267	4.88%	16,446	4.51%	16,047	4.30%
환 경 보 호	11,678	4.53%	15,454	4.92%	13,993	4.47%	22,635	6.21%	16,799	4.50%
사 회 복 지	47,166	18.28%	50,434	16.05%	53,321	17.04%	63,567	17.43%	78,784	21.12%
보 건	5,053	1.96%	4,548	1.45%	5,054	1.62%	6,970	1.91%	6,911	1.85%
농림해양수산	74,570	28.90%	87,079	27.71%	84,294	26.94%	85,081	23.32%	84,435	22.63%
산업·중소기업	2,427	0.94%	3,196	1.02%	5,623	1.80%	6,267	1.72%	6,750	1.81%
수송 및 교통	11,221	4.35%	16,047	5.11%	14,706	4.70%	14,539	3.99%	15,608	4.18%
국토·지역개발	27,113	10.51%	39,164	12.46%	40,504	12.94%	61,599	16.89%	60,129	16.12%
과 학 기 술	0	0.00%	0	0.00%	0	0.00%	0	0.00%	0	0.00%
예 비 비	0	0.00%	0	0.00%	0	0.00%	0	0.00%	0	0.00%
기 타	44,243	17.14%	47,969	15.27%	49,272	15.75%	51,062	14.00%	54,267	14.55%

▶ 세출결산 일반회계 기준

☞ 일반회계 기준 우리군의 세출규모는 2016년부터 2020년까지 꾸준히 증가하고 있으며, 2016년 대비 1,150억원(44.6%)증가하였습니다. 1차산업 종사인구가 대부분인 우리군은 농림해양수산 분야가 가장 큰 비중을 차지하고 있습니다. 또한, 주민복지 및 생활편의 제공을 위한 사회복지분야가 2019년 대비 152억원(24%) 증가하였습니다.

분야별 세출규모 (2020년, 일반회계)



❖ 주민 1인당 세출결산액 연도별현황(일반회계 기준)

(단위 : 천원, 명)

구 분	2016	2017	2018	2019	2020
세출결산액	258,066,865	314,209,113	312,904,600	364,769,194	373,076,101
인구수(명)	28,111	27,849	27,667	27,168	26,800
주민 1인당 세출액	9,180	11,283	11,310	13,426	13,921

유형 지방자치단체와 주민 1인당 세출규모 비교(일반회계)



2-3. 기금운영현황

- 기금이란 예산을 좀 더 탄력적으로 사용하기 위해 예산과는 별도로 조성한 재원으로서, 다음은 우리 의령군에서 설립·운영하고 있는 기금별로 재원의 변화를 요약한 표입니다.

(단위 : 백만원)

종류별 구 분	'19년도 현재액 (A)	증 감 액			'20년도 현재액 (A+B)	일몰 기간
		계 (B=C-D)	조성액 (C)	사용액 (D)		
합 계	52,973	1,582	4,990	3,408	54,555	
옥외광고발전기금	84	1	11	10	85	법정기금
투자유치진흥기금	2,044	33	33	0	2,078	2021-12-31
재정안정화적립금	36,201	495	495	0	36,696	2021-12-31
의령군자활기금	100	201	201	0	301	법정기금
식품진흥기금	21	0	7	7	21	법정기금
문화예술체육진흥기금	10,021	140	175	35	10,161	2021-12-31
양성평등기금	549	5	12	7	554	2021-12-31
농공단지오폐수처리장시 설투자적립기금	183	9	50	41	192	2021-12-31
재난관리기금	2,038	682	3,944	3,263	2,720	법정기금
폐기물처리시설주변영향 지역주민지원기금	1,732	16	61	46	1,748	법정기금

- ▶ '20년 결산결과 기금결산보고서의 총괄 현황
- ▶ 일몰기간 : 조례 등에 의하여 정한 기금을 운용할 수 있는 기간
- ▶ 2021년부터 재정안정화적립금 → 통합재정안정화기금으로 운용

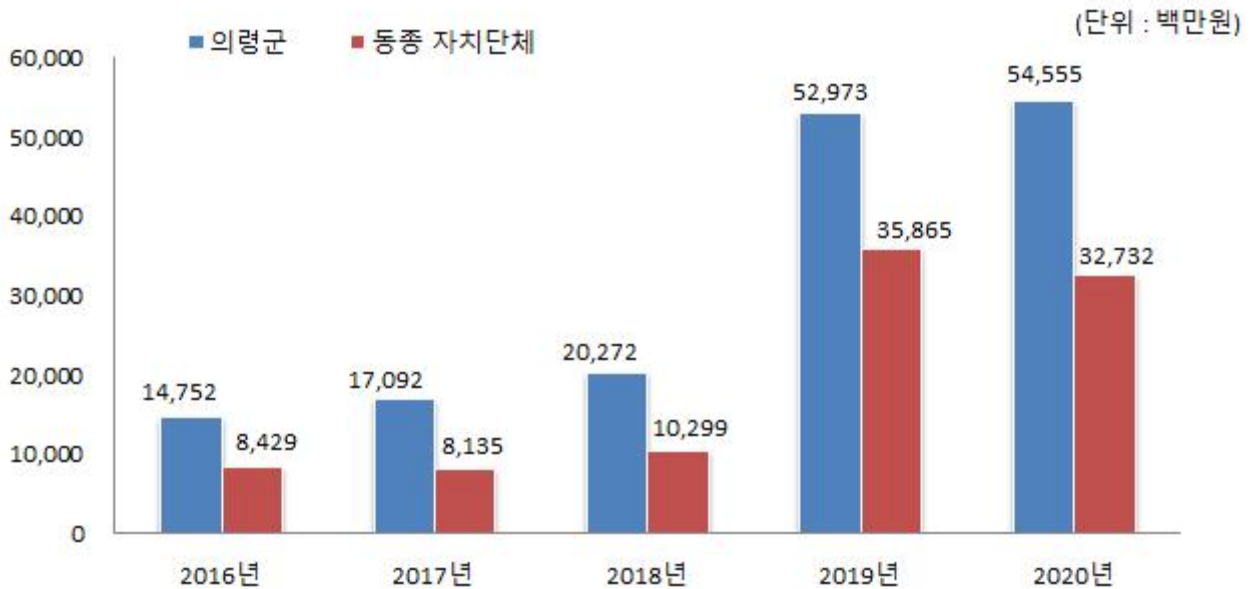
❖ 연도별 기금현황

(단위 : 백만원)

2016	2017	2018	2019	2020
14,752	17,092	20,272	52,973	54,555

- ▶ 연도별 결산결과 기금결산보고서 총괄현황의 기준연도 현재액

유형 지방자치단체와 기금운용 현황 비교



☞ 의령군의 기금운용액은 546억원으로 전년대비 약 16억원(3%) 증가하였습니다. 기금 목표조성액 달성을 위한 일반회계 전입금, 금융기관 예치로 발생하는 이자수입 등으로 기금규모가 증가하였습니다.

2-4. 지역통합재정통계

☐ 지방자치단체, 공공기관(지방공사·공단 및 지방자치단체 출자·출연기관) 및 교육재정을 포괄한 지역별 종합적 재정상황을 나타낼 수 있는 결산기준의 지역통합재정통계입니다.

❖ 의령군 지역통합 재정상황

(단위 : 백만원)

구 분	대상회계 /기관 수	세 입 (A)	세 출 (B)	잉여금(A-B)	자산(C)	부채(D)	부채/자산 (D/C,%)
계(=a+b+c-A-B)		655,312	479,267	176,045	2,279,603	14,236	0.62%
자치단체(a)		654,479	477,683	176,797	2,273,897	13,169	0.58%
지방공공기관(b)	1	832	1,584	-752	5,706	1,067	18.70%
교육재정(c)	0	0	0	0	0	0	0.00%
내부거래(A+B)		0	0	0	0	0	

❖ 의령군 지역통합 재정상황 활용지표

(단위 : 백만원, %)

구분		계 (=a+b+c-A-B)	자치단체 (a)	공공기관 (b)	교육재정 (c)	내부거래A (A)	내부거래B (B)
재정규모 활용지표	■ 인건비결산액/세입결산액	8.55%	8.52%	31.14%	0.00%	0.00%	0.00%
	■ 인건비결산액/자체수입	114.48%	115.92%	31.14%	0.00%	0.00%	0.00%
	■ 행사관련경비/세출결산액	0.25%	0.25%	0.00%	0.00%	0.00%	0.00%
	■ 업무추진비/세출결산액	0.12%	0.12%	0.00%	0.00%	0.00%	0.00%
	세입결산액	655,312	654,479	832	0	0	0
	세입결산액 중 자체수입	48,940	48,108	832	0	0	0
	세출결산액	479,267	477,683	1,584	0	0	0
	세출결산액 중 인건비	56,027	55,768	259	0	0	0
	세출결산액 중 행사관련경비	1,207	1,207	0	0	0	0
	세출결산액 중 업무추진비	557	557	0	0	0	0
재정상태 활용지표	■ 부채/자산	0.62%	0.58%	18.70%	0.00%	0.00%	0.00%
	■ 부채/환금자산	5.52%	5.11%	-1,1123.47%	0.00%	0.00%	0.00%
	■ 차입부채/재정자금	0.39%	0.00%	96.01%	0.00	0.00%	0.00%
	자산	2,279,603	2,273,897	5,706	0	0	0
	부채	14,236	13,169	1,067	0	0	0
	환금자산(유동자산-기타유동자산+일반 미수금)+장기금융상품+(장기대여금-학자 금위탁대여금)+기타투자자산)	257,682	257,777	-95	0	0	0
	재정자금 (현금 및 현금성 자산+장.단기금융상품)	232,042	231,094	948	0	0	0
	차입부채 (장기차입부채 + 유동성 장기차입부채)	910	0	910	0	0	0

- ▶ 지방교육재정부문은 광역 시·도 단위 자료입니다.
- ▶ 내부거래A : 자치단체와 공공기관간의 거래입니다.
- ▶ 내부거래B : 지방정부(자치단체와 공공기관)와 지방교육재정간의 거래입니다.
- ▶ 보다 자세한 내용은 다음의 링크를 참조하십시오.([의령군 홈페이지](#))