

7 복지 및 민간지원

7-1. 사회복지비

☐ 다음은 우리 의령군이 2014년도 사회복지분야에 지출한 내역입니다.

(단위 : 백만원, %)

| 구 분 | 합계 | 기초생활 보장 (081) | 취약계층 지원 (082) | 보육·가족 및 여성 (084) | 노인· 청소년 (085) | 노동 (086) | 보훈 (087) | 주택 (088) | 사회 복지 일반 (089) |
|--------|--------|---------------------|---------------------|------------------------|---------------------|-------------|-------------|-------------|-------------------------|
| 합 계 | 42,078 | 6,456 | 8,931 | 4,376 | 20,603 | 0 | 447 | 679 | 586 |
| 국 비 | 22,727 | 3,708 | 3,450 | 2,165 | 13,181 | 0 | 0 | 115 | 109 |
| 시·도비 | 6,168 | 498 | 2,697 | 1,104 | 1,758 | 0 | 4 | 107 | 0 |
| 시·군·구비 | 13,183 | 2,250 | 2,784 | 1,107 | 5,664 | 0 | 443 | 457 | 477 |

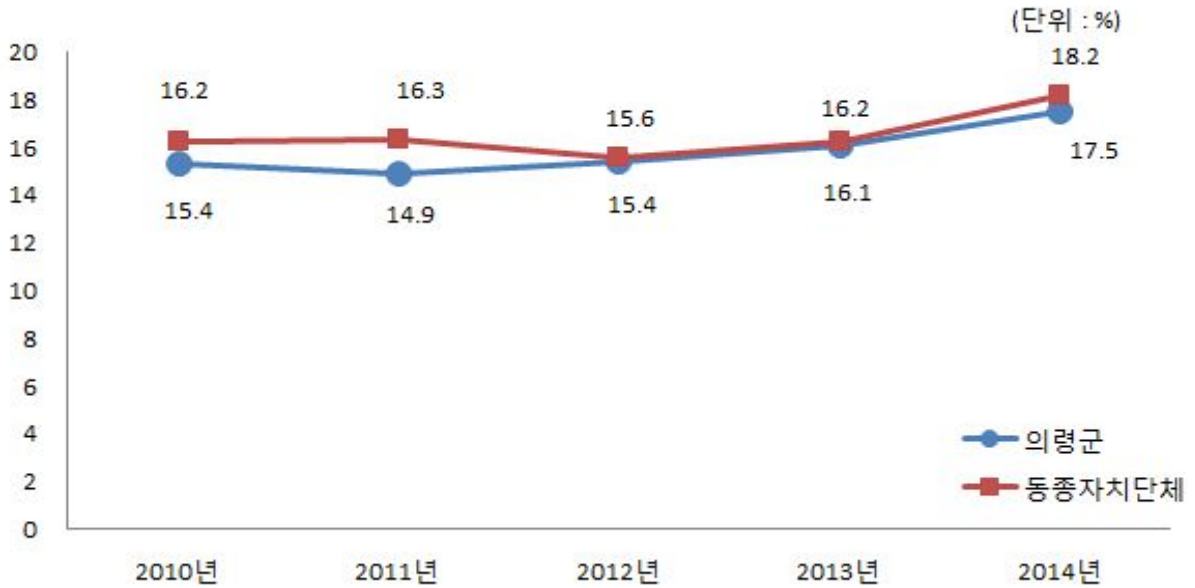
▶ 대상회계 : 일반회계, '14년 결산결과 사회복지 분야·부문별 집행액

❖ 사회복지비 연도별 현황

(단위 : 백만원, 명, %)

| 구 분 | 연 도 별 | | | | |
|-------------------------|---------|---------|---------|---------|---------|
| | 2010 | 2011 | 2012 | 2013 | 2014 |
| 세출결산액(A) | 210,634 | 224,471 | 241,309 | 231,896 | 240,378 |
| 사회복지분야(B) | 32,338 | 33,473 | 37,251 | 37,316 | 42,078 |
| 사회복지분야비율(B/A) | 15.35 | 14.91 | 15.44 | 16.09 | 17.51 |
| 인구수(C) | 30,162 | 30,045 | 30,329 | 29,417 | 29,209 |
| 주민1인당 사회복지비(B/C)(천원) | 1,072 | 1,114 | 1,228 | 1,269 | 1,441 |

동종 자치단체와 사회복지비 비율 비교



7-2. 지방보조금 교부 현황(시범)

- 지방보조금이란 지방자치단체가 민간 등이 자율적으로 수행하는 사업에 대해 개인 또는 단체 등에 지원하거나, 시도가 정책상 또는 재정사정상 특히 필요하다고 인정할 때, 시군구, 교육기관 등에 지원하는 경비를 의미합니다.

우리 의령군이 민간에게 지원되는 지방보조금 교부현황은 다음과 같습니다.

(단위 : 백만원, %)

| 구 분 | 세출결산액 (A) | 교부액(B) | 비율 (B/A) | 비 고 |
|-----------------|-----------|--------|----------|-----|
| 계 | 240,378 | 33,401 | 13.9 | |
| 민간경상보조 (307-02) | 240,378 | 5,109 | 2.13 | |
| 사회단체보조 (307-03) | | 333 | 0.14 | |
| 민간행사보조 (307-04) | | 1,365 | 0.57 | |
| 사회복지보조 (307-10) | | 9,547 | 3.97 | |
| 민간자본보조 (402-01) | | 17,047 | 7.09 | |

- ▶ 대상회계 : 일반회계, 교부액 : '14년 결산결과 과목별 총 지출액
- ▶ 공공단체보조(자치단체 자본·경상보조, 예비군육성지원 자본·경상보조, 교육기관에 대한 보조)는 제외

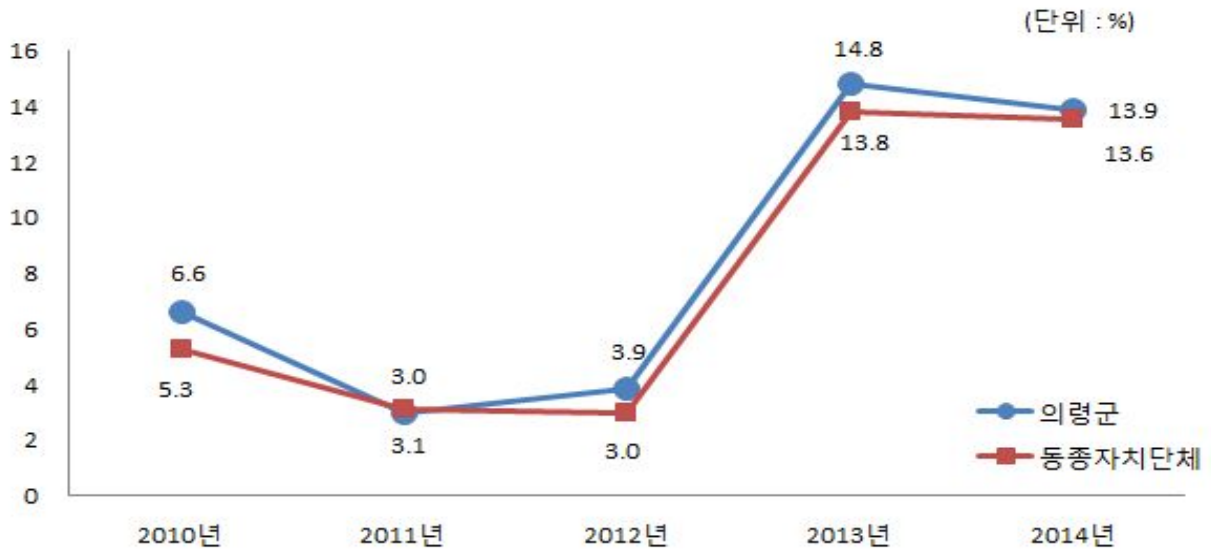
❖ 지방보조금 교부 연도별 현황

(단위 : 백만원, %)

| 구 분 | 연 도 별 | | | | |
|-----------|---------|---------|---------|---------|---------|
| | 2010 | 2011 | 2012 | 2013 | 2014 |
| 세출결산액 | 210,634 | 224,471 | 241,309 | 231,896 | 240,378 |
| 지방보조금(민간) | 13,935 | 6,685 | 9,300 | 34,299 | 33,401 |
| 비율 | 6.62 | 2.98 | 3.85 | 14.79 | 13.9 |

☞ 사회복지분야 사업 및 민간자본보조사업의 증가로 보조금의 상승폭이 높아짐.

지방보조금 비율 동종 자치단체와 비교



◆ 2014년도 지방보조금 집행내역

☞ '14년 민간경상보조금 및 민간행사보조금 세부집행내역(별첨)

7-3. 행사·축제경비

☐ 다음은 우리 의령군이 2014년 한해동안 군에서 주관하여 개최한 행사와 축제의 운영비, 실비보상금 등을 지출한 내역입니다.

(단위 : 백만원, %)

| 세출결산액 (A) | 행사·축제경비 (B) | 비율 (B/A) | 비 고 |
|-----------|-------------|----------|-----|
| 240,378 | 467 | 0.19 | |

- ▶ 대상회계 : 일반회계, '14년 결산결과 과목별 총 지출액
- ▶ 대상과목 : 행사운영비 (201-03), 행사실비보상금 (301-09), 행사관련시설비 (401-04)

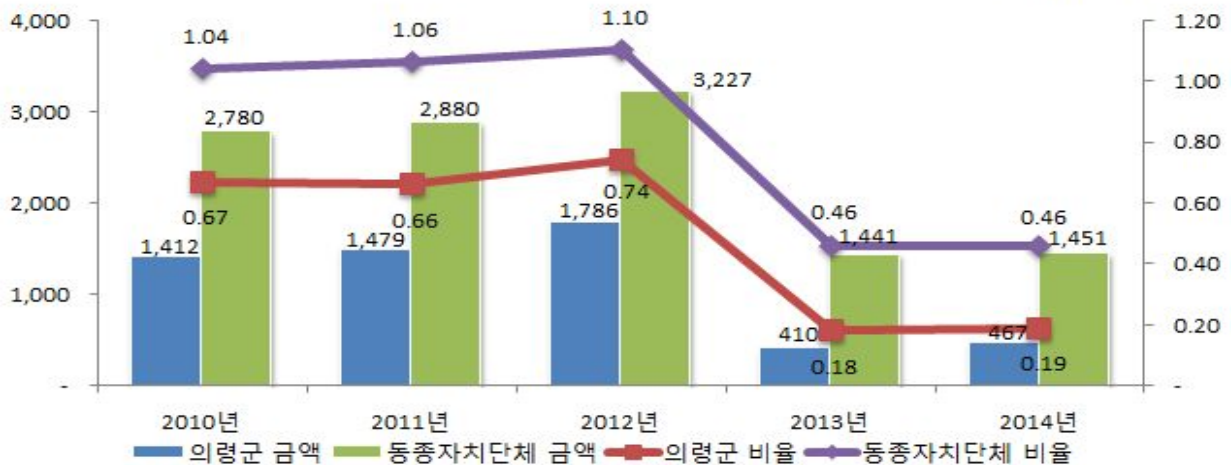
❖ 행사·축제경비 연도별 현황

(단위 : 백만원, %)

| 구 분 | 연도별 | | | | |
|---------|---------|---------|---------|---------|---------|
| | 2010 | 2011 | 2012 | 2013 | 2014 |
| 세출결산액 | 210,634 | 224,471 | 241,309 | 231,896 | 240,378 |
| 행사·축제경비 | 1,412 | 1,479 | 1,786 | 410 | 467 |
| 비율 | 0.67 | 0.66 | 0.74 | 0.18 | 0.19 |

행사·축제경비 비율 동종 자치단체와 비교

(단위 : 백만원, %)



☞ 2012년 이후 행사축제사전심의를 통해 행사축제 규모 축소 등으로 행사축제성경비를 절감하였음.