

## 8 기금 / 공유재산 및 물품 / 출자·출연금 / 지방공기업

### 8-1. 기금

- 기금이란 예산을 좀 더 탄력적으로 사용하기 위해 예산과는 별도로 조성한 재원으로서, 다음은 우리 의령군에서 설립·운영하고 있는 기금별로 재원의 변화를 요약한 표입니다.

(단위 : 백만원)

종류별	구분	'13년도 현재액 (A)	증 감 액			'14년도 현재액 (A+B)	일몰 기간
			계 (B=C-D)	조성액 (C)	사용액 (D)		
합	계	24,170	2,260	3,885	1,625	26,430	
장학기금		7,409	1,339	1,512	173	8,748	
옥외광고정비기금		32	12	13	1	44	
식품진흥기금		26	1	9	7	28	
문화예술체육 진흥기금		9,062	479	754	275	9,541	
노인복지기금		1,610	410	444	35	2,020	
저소득주민자녀 장학기금		224	4	6	1	228	
여성발전기금		552	5	15	10	557	
농공단지오폐수 처리장시설 투자적립기금		253	31	31	0	284	
재난관리기금		1,022	685	928	242	1,707	
폐기물처리시설 주변영향지역 주민지원기금		3,980	△707	173	881	3,272	

- ▶ '14년 결산결과 기금결산보고서의 총괄 현황
- ▶ 일몰기간 : 조례 등에 의하여 정한 기금을 운용할 수 있는 기간

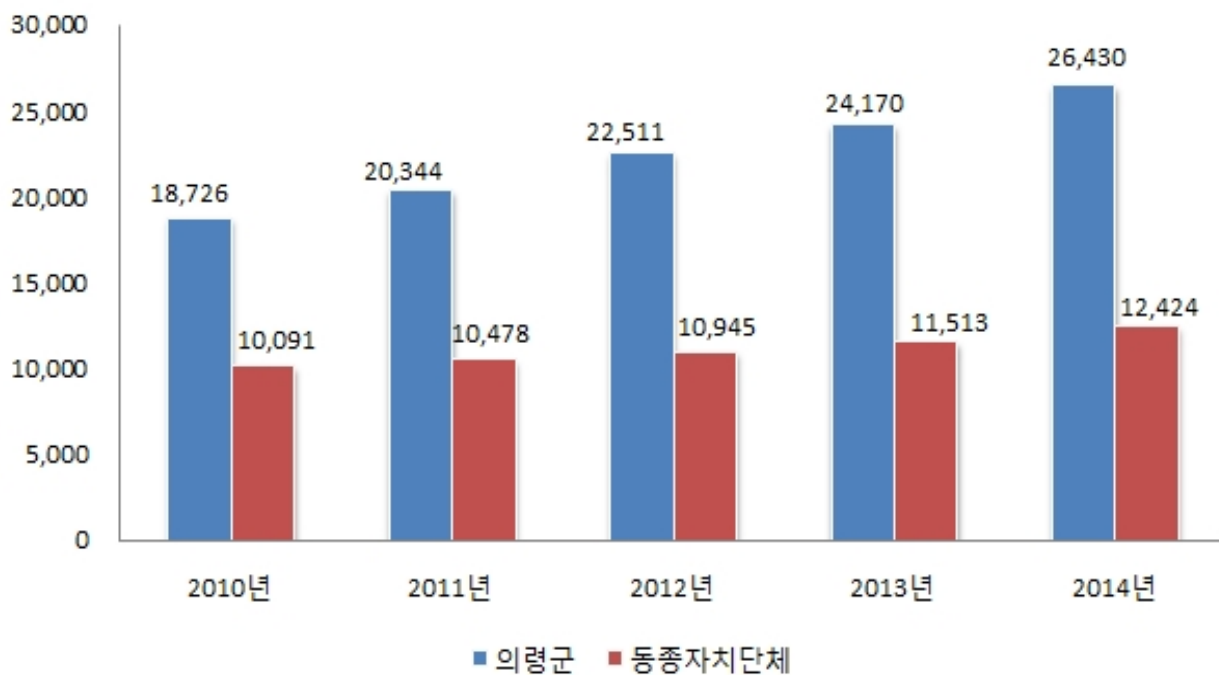
❖ 연도별 기금현황

(단위 : 백만원)

2010	2011	2012	2013	2014
18,726	20,344	22,511	24,170	26,430

▶ 연도별 결산결과 기금결산보고서 총괄현황의 기준연도 현재액

동종 자치단체와 기금운용 현황 비교



☞ 의령군이 동종자치단체보다 기금이 많은 이유는 내고장발전에 기여하고자 인재발굴·육성지원을 위한 장학기금 등 지역적인 특성을 반영한 기금이 많음.

### 8-1-1. 기금 성과분석결과

기금성과분석이란 기금운용의 투명성·효율성을 제고하기 위해 매년 전체 기금을 분석하여 그 결과를 주민과 지방의회에 공개하는 제도로서, 다음 표는 우리 의령군의 기금이 얼마나 계획적이고 효율적으로 운영되고 있는지를 비교한 것입니다.

구 분	우리 자치 단체	동종 자치단체 평균	배점	지표의 의미	
합 계	70.97	76.59	103		
분 석 항 목	기금정비율 (기금 금액 기준)	6	8.14	10	일반회계 통합재정 수입 총액 대비 기금 총액의 비율
	기금정비율 (기금 수 기준)	8	8.75	10	자치단체별로 기금 수를 파악하여 기금 정비 노력을 평가
	타 회계 (일반·기타특별) 의존율	4.49	4.56	5	기금 수입결산 총액 대비 타회계(일반·기타특별) 전입금의 비율
	계획 대비 기금 집행률	8	8.55	10	당초 계획한 사업비 대비 기금 총 지출액
	경상적 경비 비율	4.38	4.63	5	기금 총 지출액 중 경상적 경비의 비율
	통합관리기금 활용율	7	7.36	15	통합관리기금 조성, 여유자금의 활용 비율 의 적정성
	일몰제 적용률	7	10.95	15	전체 기금 수 대비 일몰제 적용 기금수 비율
	채권 관리 적정성	15	11.74	15	해당연도까지 기한도래된 채권액 중 미수채권 총액의 비율
	위원회 운영의 적정성	11.1	11.8	15	기금별 심의위원회 설치 및 운영 실적
	가점	0	0.11	3	불필요한 기금 폐지, 유사기금 통합(3점), 통합관리기금 설치(1점)

▶ 2013회계연도 기금운용에 대한 2014년 성과분석 결과를 토대로 작성, **2014회계연도 기금운용에 대한 2015년 성과분석 결과는 결과 확정 후 별도 수시공시**

## 8-2. 공유재산 및 물품

- 공유재산이란 지방자치단체가 갖고 있는 토지, 건물 등의 재산으로서, 다음은 우리 의령군이 보유하고 있는 공유재산이 현재 어느 정도이며 2013년에 비해 어떻게 변화되었는지를 요약한 표입니다.

(단위 : 백만원)

구 분	'13년도 현재액		증 가		감 소		'14년도 현재액		비고
	수량	금액	수량	금액	수량	금액	수량	금액	
합 계	187,421	423,024	16,498	42,594	69	1,782	203,850	463,835	
토 지	24,646	139,439	424	7,284	66	1,503	25,004	145,220	
건 물	268	83,527	23	3,138	2	162	289	86,502	
입목축	54,590	4,201	15,235	972	0	0	69,825	5,173	
공작물	5,515	192,114	810	31,019	1	117	6,324	223,016	
기계기구	7	102	2	52	0	0	9	154	
선 박	0	0	0	0	0	0	0	0	
항공기	0	0	0	0	0	0	0	0	
무체재산	2,389	1,230	3	60	0	0	2,392	1,290	
유가증권	100,002	2,283	0	0	0	0	100,002	2,283	
용익물권	3	70	1	68	0	0	4	138	
회원권	1	59	0	0	0	0	1	59	

### ▶ '14년 결산결과 공유재산 증감 및 현재액보고서의 종류별 현황

공유재산 현황을 보면 수량과 공유재산 현재가격이 증가됨

- 증가사유는 공공사업 편입토지 매입등으로 재산증가
- 감소사유는 보존부적합 재산 매각 및 공공용지 합병으로 인한 재산 감소

☐ 다음은 우리 시가 보유하고 있는 물품이 현재 어느 정도이며 2013년에 비해 어떻게 변화되었는지를 요약한 표입니다.

(단위 : 개, 백만원)

구 분	'13년도 현재액		증 가		감 소		'14년도 현재액		비고
	수량	금액	수량	금액	수량	금액	수량	금액	
계	443	4,089	251	2,396	55	568	639	5,918	
구 매	7	66	70	544	24	87	53	523	
관리전환	0	0	20	458	20	458	0	0	
양 여	0	0	0	0	0	0	0	0	
기 타	436	4,024	161	1,394	11	23	586	5,395	

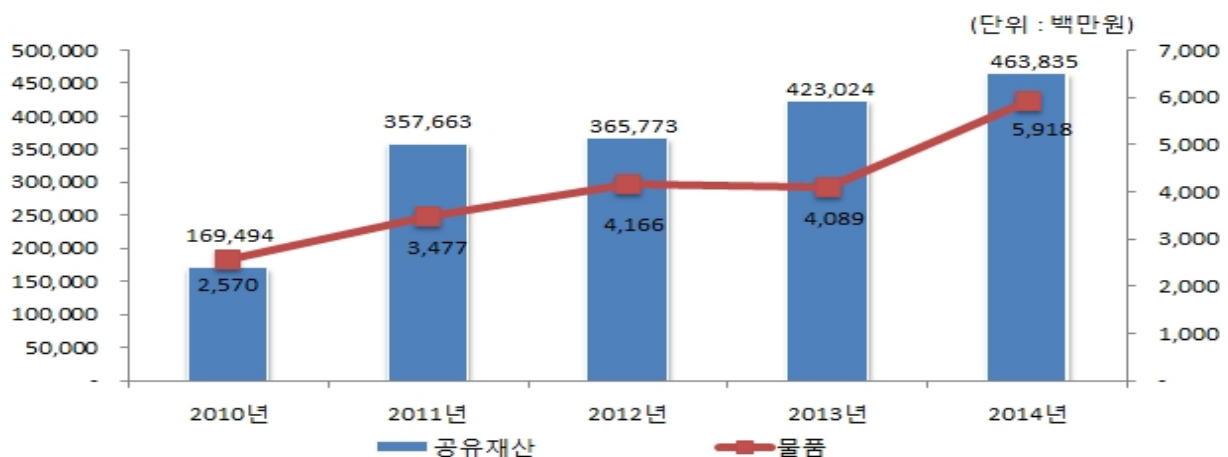
▶ '14년 결산결과 물품 증감 및 현재액보고서의 증감사유별 내역

#### ❖ 연도별 공유재산 및 물품의 현황

(단위 : 백만원)

구 분	2010	2011	2012	2013	2014
공유재산	169,494	357,663	365,773	423,024	463,835
물 품	2,570	3,477	4,166	4,089	5,918

#### 공유재산 및 물품의 연도별 변화



▶ 연도별 공유재산 및 물품 현재액보고서 기준

☞ 물품증가의 주요 요인은 차량 내구연한 경과로 화물트럭, 쓰레기수거용트럭, 미니 버스 등의 구입으로 증가되었음.

### 8-3. 출자·출연금 집행현황

☐ 출자금이란 공사·동산 등에 투자하여 지분을 보유하고 있는 재원을 말하고, 출연금이란 법령 또는 조례에 의해 공공법인에 지원하는 경비로서 되돌려 받을 수 없는 재원을 말합니다. 다음은 우리 의령군의 2014년도 출자·출연금 집행현황입니다.

(단위 : 백만원, %)

구 분	세출결산액 (A)	출 자 금		출 연 금		비 고
		금액 (B)	비율(B/A)	금액 (C)	비율(C/A)	
합 계	308,575	0	0	32	0.01	
일 반 회 계	240,378	0	0	32	0.01	
특 별 회 계	40,142	0	0	0	0	
기 금	28,055	0	0	0	0	

▶ '14회계연도 결산결과 출자금(502), 출연금(306) 집행총액

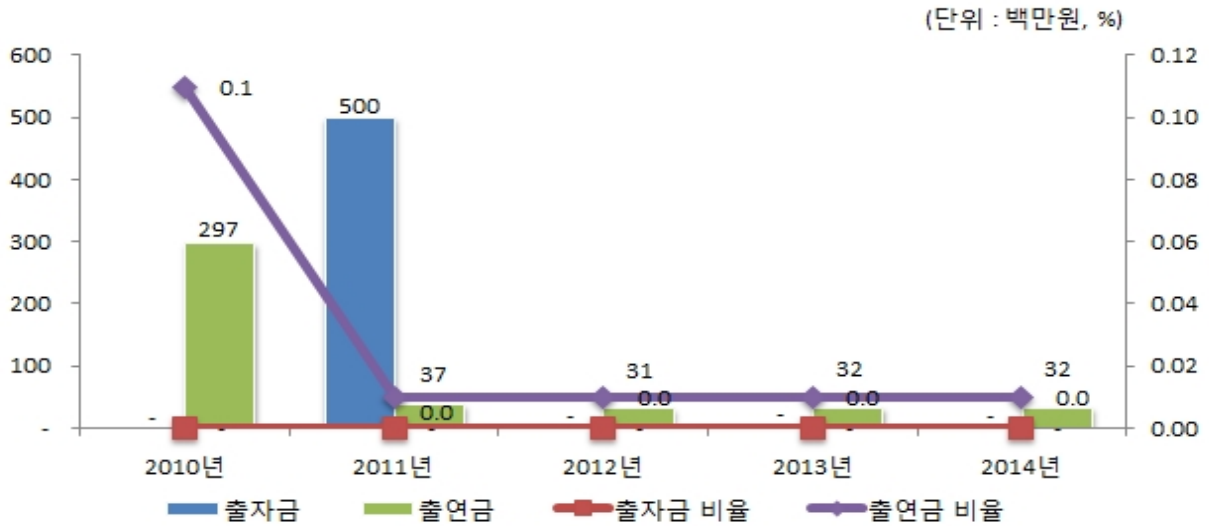
#### ❖ 연도별 증감현황

(단위 : 백만원, %)

구 분	연도별 비교				
	2010	2011	2012	2013	2014
세출결산액 (A)	260,411	281,102	301,499	294,364	308,575
출자금 (B)	0	500	0	0	0
출자금 총액 (C)	1,783	2,283	0	2,283	2,283
출자금 비율 (B/A)	0	0	0	0	0
출연금 (D)	297	37	31	32	32
출연금 비율 (D/A)	0.11	0.01	0.01	0.01	0.01

▶ 출자금 총액(C)은 매연도말 지자체 보유 출자금 (누계)총액(결산서 참조)

## 출자·출연금 집행현황



### ❖ '14년도 출자·출연금 세부내역

(단위 : 백만원)

구분	기관·단체명	금액	근거 (법·조례명 등)	내용
출연금	소계	32		
	일반회계	5	지방재정법 제18조 제1항	지방자치단체부담금
	일반회계	15	경상남도 남북교류협력조례	경상남도 남북교류협력기금 시군 출연금 납부
	일반회계	10	의령군보조금관리조례 제6조 및 제8조	(사)마산함안의령 범죄피해자지원센터 보조금 지급
	일반회계	2	지방세기본법 제146조	2014년 한국지방세연구원지방세발전기금
	특별회계			
	기금			
출자금	소계			
	일반회계			
	특별회계			
	기금			

## 8-4. 출자·출연기관 현황(시범)

- ▣ 지방 출자·출연기관이란 지방자치단체가 출자(지분율 10% 이상) 또는 출연하여 설립한 기관으로 「지방출자출연법」에 따라 지정·고시된 기관을 말합니다.

우리 의령군 출자·출연기관 현황은 다음과 같습니다.

(금액: 명, 백만원)

구 분		임직원수	출자·출연금	자산	부채
총계		12	2,283	27,947	22,372
출자 기관	소계	12	2,283	27,947	22,372
	의령토요애유통(주)	12	2,283	27,947	22,372
출연 기관	소계				

- ▶ 출자금 : 지방자치단체 출자금 총액
- ▶ 출연금 : '14년도 지방자치단체 출연금

### ● 출자기관이란?

- 지역주민의 소득을 증대시키고 지역경제를 발전시키며 지역개발을 활성화하고 촉진하는데 이바지할 수 있는 사업추진을 위하여 지방자치단체가 출자하여 설립한 주식회사

### ● 출연기관이란?

- 문화, 예술, 장학(獎學), 체육, 의료 등의 분야에서 주민의 복리 증진에 이바지할 수 있는 사업추진을 위하여 지방자치단체가 출연하여 설립한 재단법인



## 8-5. 지방공기업 현황

- ☐ 지방공기업이란 주택, 도시철도, 상수도, 하수도 등과 같은 사업을 효과적으로 추진할 목적으로 자치단체가 직접 설치하여 경영하거나(직영기업) 공사, 공단의 형태로 법인을 만들어 운영하는 공기업을 말합니다.

우리 의령군 설립·운영 중에 있는 공기업의 현황은 다음과 같습니다.

(단위: 명, 백만원)

구분		임·직원수	총자산	총부채	총수익	총비용	당기순이익	경영평가 등급(가~마)
직영	의령친환경 골프장관리 사업소	28	7,240	0	2,301	2,709	-408	

### ❖ 지방공기업 최근 5년 당기순이익

(단위 : 백만원)

구분		2010	2011	2012	2013	2014
직영	의령친환경 골프장관리 사업소	328	308	91	-141	-408

☞ 영업수익 2,301백만원, 영업비용 2,709백만원으로 당기순이익 -408백만원.