


함께 여는  
의령의 청춘시대

# 2018 알기쉬운 의령군 살림살이



의령군



2018  
알기쉬운  
의령군  
살림살이



# CONTENTS

<b>인사말</b>	04
<b>의령군 주요현황</b>	
의령군 주요현황	06
2019년도 의령군 예산현황	08
군정 주요성과	10
<b>의령군 예산결산</b>	
의령군 결산 이해하기	12
의령군 회계현황	13
2018 회계연도 세입·세출결산 요약	14
세입결산	16
세출결산	20
기금결산	24
의령군과 인근 지자체 비교	26
<b>의령군 재무결산</b>	
재무제표	30
자산현황	32
부채현황	33
수익현황	34
비용현황	35
의령군과 인근 지자체 주요지표 비교	36
<b>군민들에게 물었습니다</b>	38



# 2018 함께 여는 의령의 청춘시대 알기쉬운 의령군 살림살이

---

존경하는 군민 여러분 반갑습니다.  
의령군수 이선두 입니다.

항상 군정발전에 적극적으로 협조해주시고 많은 사랑과 성원을 보내주시는 의령군민  
여러분께 고개숙여 깊은 감사말씀을 드립니다.

우리 군에서는「지방회계법」제14조에 따라 예산회계 및 재무회계분야 결산서를 통합한  
2018 회계연도 통합결산서를 작성하여 올해 6월 의령군의회에 결산 승인을 받고  
그 내용을 고시하였습니다.

복잡한 회계 용어와 단순 통계 위주의 결산서를 보다 쉽게 이해할 수 있도록 「2018  
회계연도 통합결산서」를 요약한 「2018 알기쉬운 의령군 살림살이」를 작성하여 공개하게  
되었습니다.





의령군수 | 이 선 두

기존의 결산서와는 달리 결산내용을 시각화 하여 한눈에 이해할 수 있도록 구성하였고, 어려운 용어는 풀어쓰거나 해설을 첨부하였습니다. 또한 인근 군의 결산정보를 같이 수록하여 우리 군의 재정운용 상태를 비교해 볼 수 있도록 하였습니다.

일반회계와 특별회계를 통합하여 작성하였으며, 예산결산과 재무결산 부분으로 나뉘어 우리 군의 예산규모를 확인할 수 있도록 하였습니다. 특히 재무결산(재무제표) 내용을 통해 우리 군의 자산과 부채현황, 1년 동안의 재정운용 결과를 확인 할 수 있도록 하였습니다. 재무제표에 의한 전년도 자산대비 부채비율은 0.39%이며, 군 재정상태가 전체적으로 3.4% 개선되었습니다.

이러한 성과를 바탕으로 투명하고 효율적인 예산 및 회계제도 운영을 지속적으로 추진해 나가면서 건전재정 기조를 바탕으로 “함께 여는 의령의 청춘시대”를 위해 끊임없이 노력해 갈 것을 약속드리겠습니다.

감사합니다.



# 군정목표 및 방침



## 함께 여는 의령의 청춘시대



소통과 섬김의 청렴행정



농민이 더 잘사는 선진농업



도약하는 지역경제



차별없는 따뜻한 복지



# 의령군 일반현황

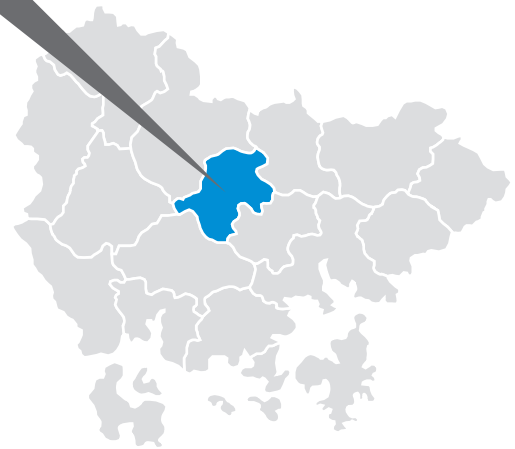
## 인구

2019년 07월 현재  
**27,344명**

남자 13,321명 | 여자 14,023명

**14,587세대**

면적 **482.80km<sup>2</sup>**  
경상남도의 **4.6%**



## 행정조직

2018년 12월 말 기준



행정구역 1읍 12면 116리 238마을

행정조직 2국 2담당관 12과 2직속기관 2사업소 1읍 12면 1의회사무과

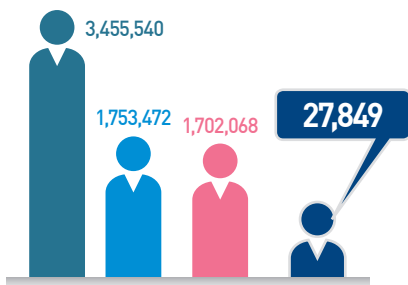
공무원수 **612명**

본청 288명, 직속기관 111명, 사업소 21명, 의회 14명, 읍·면 178명

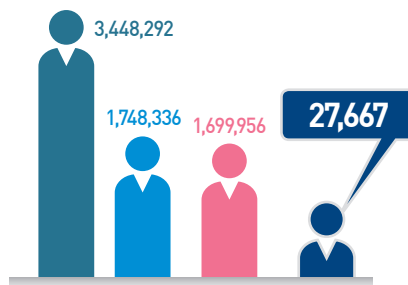
## 연도별 인구추이

경상남도

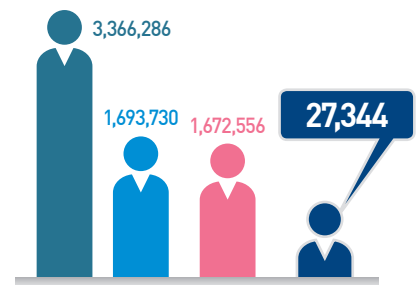
총인구수 남자 여자 의령군 (단위/명)



2017년

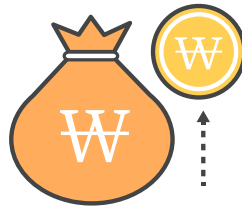


2018년

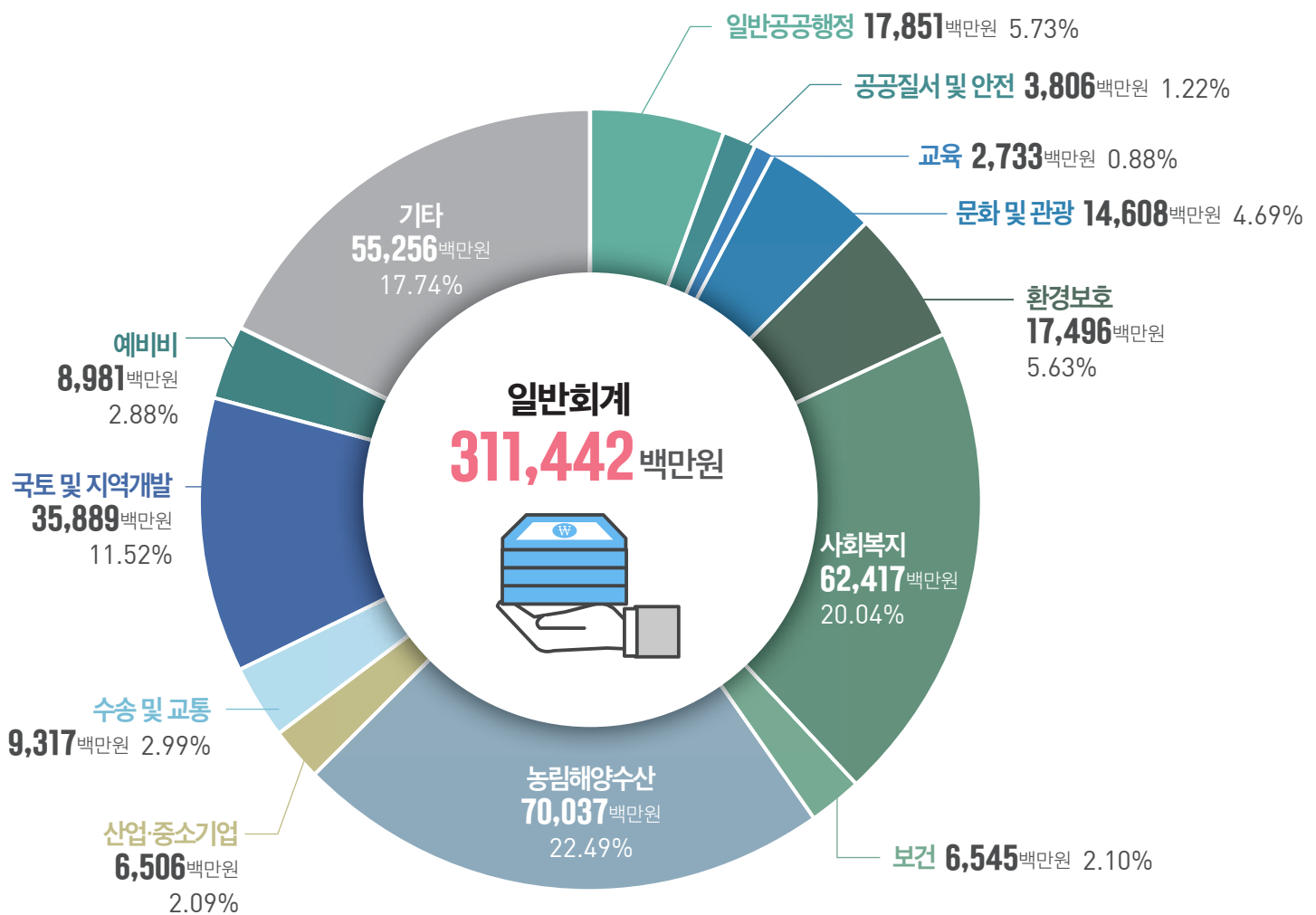


2019년

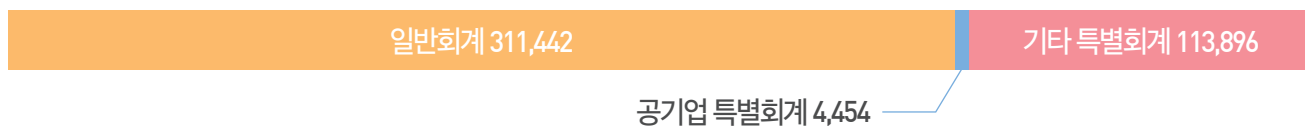
# 2019년도 의령군 예산현황



예산 총액 **429,792**백만원

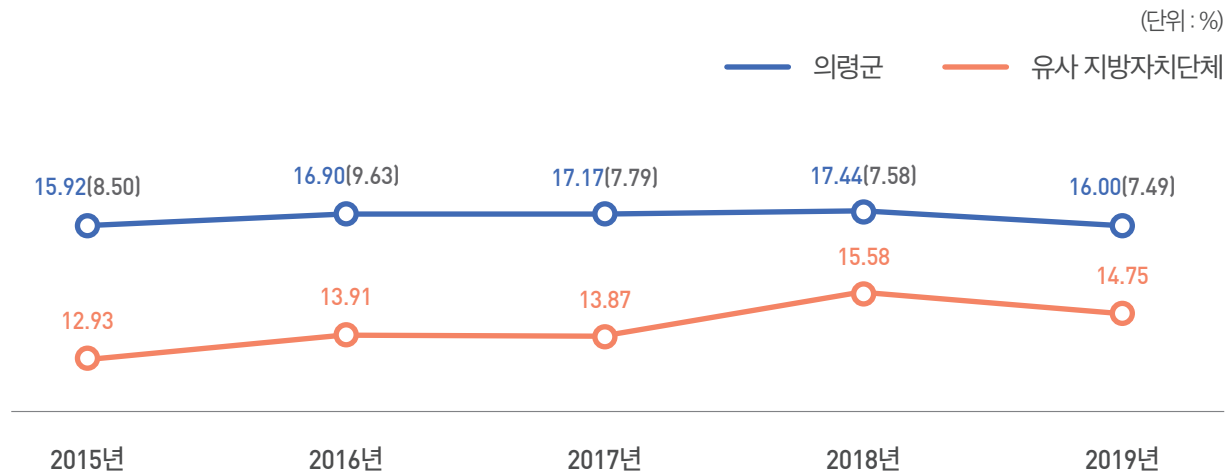


(단위 : 백만원)



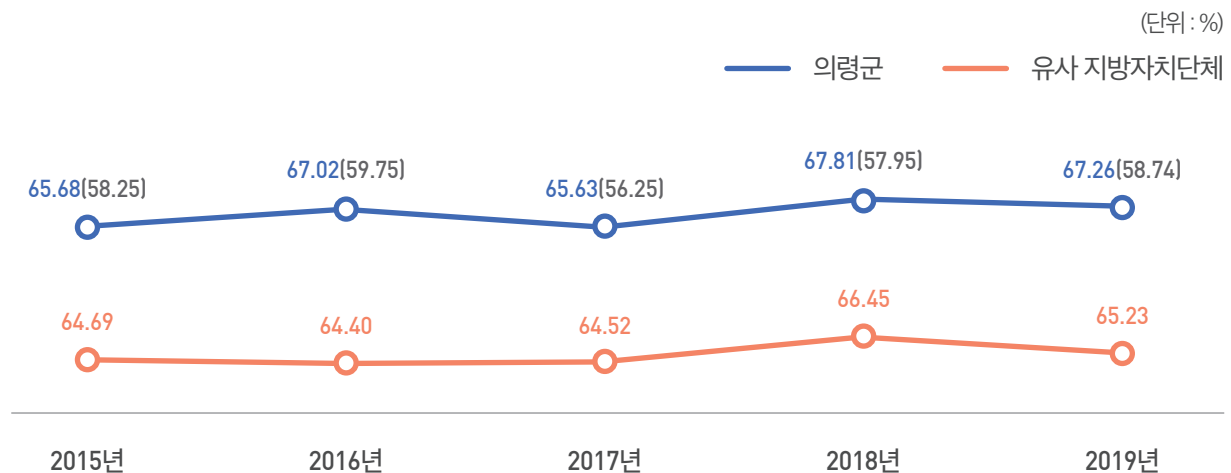


## 재정자립도



자체 세입의 변동이 적은 우리 군의 경우 **국·도비 확보 여부가 재정자립도를 결정하는 중요한 요인**입니다. 의존자원인 국·도비 확보가 증가하면 재정규모가 커지는 대신 재정자립도는 낮아지고, 국·도비 확보가 감소하면 재정규모는 줄어들지만 재정자립도는 높아집니다.

## 재정자주도



지방교부세 및 조정교부금 등 자주자원 확보 여부에 따라 재정자주도 편차가 있으나 지속적인 자주자원 확보 노력으로 **유사 지방자치단체와 비슷한 수준의 재정자주도**를 나타내고 있습니다.

함께여는 의령의 청춘시대

## 군정 주요성과

01

### 군 재정 확보

정부정책 공모사업 등을 통해  
국·도비 1,175억 원(전년대비 8.7%)을  
확보함으로써 현안사업을 차질없이  
진행할 수 있는 동력 마련



02

### 미래성장동력 기반 조성

- 부림일반산업단지 조성 기반 마련
- 함양~울산 간 고속도로 조기착공 추진
- 의령 관통 중심도로인  
국도 20호선 4차로 확장 추진
- 남부내륙철도 노선  
의령 통과 및 역사 유치 추진



04

### 군 직영 골재채취장 운영

백곡지구 및 적곡지구 골재채취장 운영으로  
11,575백만원의 경영수익을 올려  
의령군의 자주재원 확보로  
지역경제 활성화에 크게 기여



05

### 군정 수행평가 다수 수상

- 행정안전부 지방자치단체 정부혁신평가  
<우수기관> 선정  
- 행정안전부장관 표창 수상
- 매니페스토 우수상 수상 등





의령을 살기좋은 도시로 만들기 위한 노력은 계속되고 있습니다.

새롭게 바뀌고 채워지는 다양한 정책은 더 나은 내일을 위해 도약하는 의령을 위한 귀한 밑거름이 될 것입니다.

03

## 꿈을 키우는 교육환경 조성

- 경남미래교육테마파크 유치
- 행복학습관 개관,  
우수 강사진의 학습지도, 장학금 지급,  
교육환경 개선사업, 맞춤형 교육지원  
사업 추진



06

## 함께 여는 의령의 청춘시대

- 열린 군수실 운영을 통해 군민의 의견에  
귀 기울여 함께하는 행정실현
- 함께 여는 의령의 청춘시대  
건설을 위한 기틀을 마련



# 의령군 결산 이해하기

결산은 예산과정의 마지막 단계로 한 회계연도 세입·세출예산의 집행실적을 확정된 계수로 표시하는 행위를 말합니다.



## 결산의 3대 영역



## 2018 회계연도 결산의 흐름



## 예산회계와 재무회계 비교

구 분	예산회계	재무회계
의 의	예산의 집행실적 기록 (분야·부문·정책사업·단위사업)	재정상태 및 재정운영결과 보고 (자산과 부채, 수익과 비용 등)
회계방식	현금주의 단식부기 (공기업회계는 발생주의 복식부기) 현금의 수입이나 지출의 단면만을 기록	발생주의 복식부기 현금의 증감 외에 자산, 부채, 수익, 비용 증감을 모두 표시
결산보고서	세입세출결산서	재무제표 등
가치지향	행정 내부조직 중심 - 예산집행 통제, 법규 준수	주민의 삶의 질 향상 - 투명한 공개, 효율적 집행
자기검증기능	없 음	회계오류의 자동 검증(대차평균)



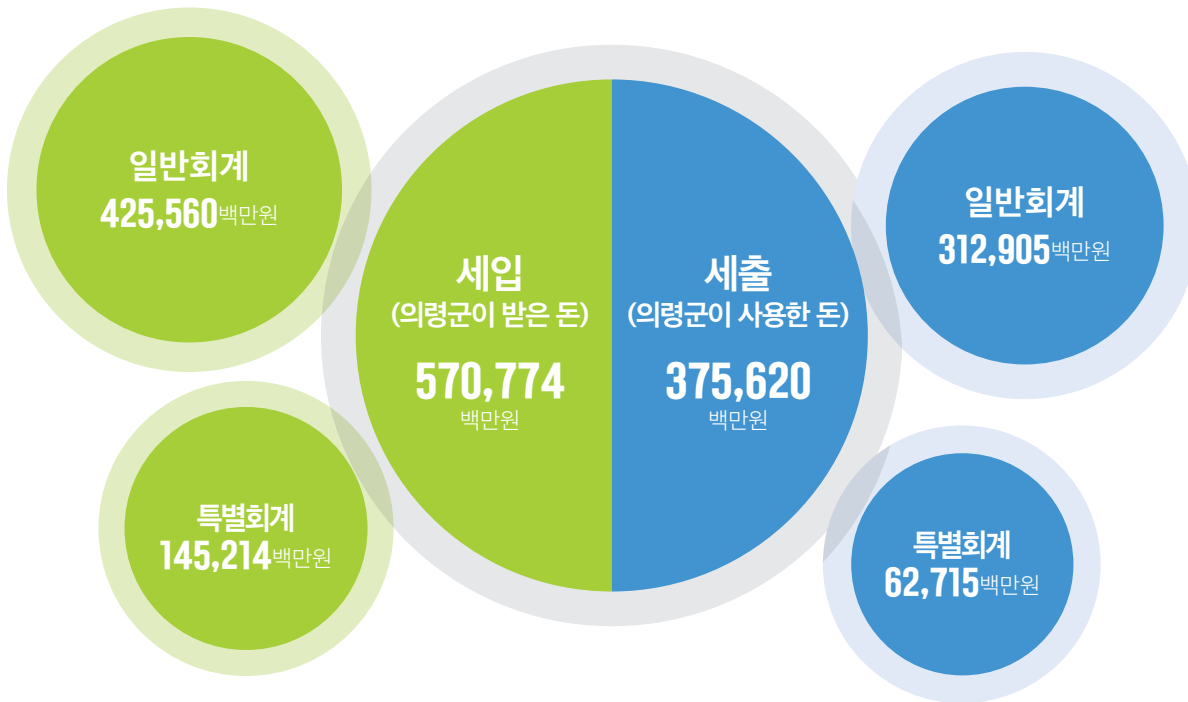
# 의령군 회계현황



의령군의 회계는 <지방재정법>에 따라 일반회계 1개, 기타특별회계 10개, 지방공기업특별회계 1개 및 기금 9개가 설치되어 운영되고 있습니다.



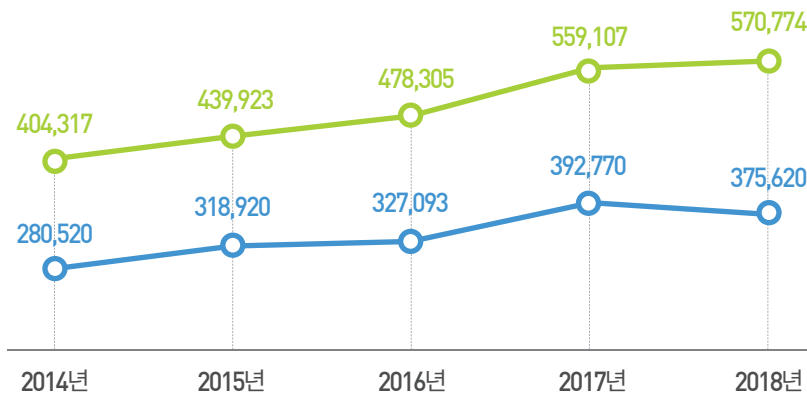
# 2018년 회계연도 세입·세출 결산요약



## 최근 5년간 세입·세출결산 현황

5년 평균 증가율 **9.0%**  
5년 평균 증가율 **7.6%**

세입 세출 (단위/백만원)



최근 5년간 세출에 비해  
세입 증가율이  
약 1.4% 높습니다.

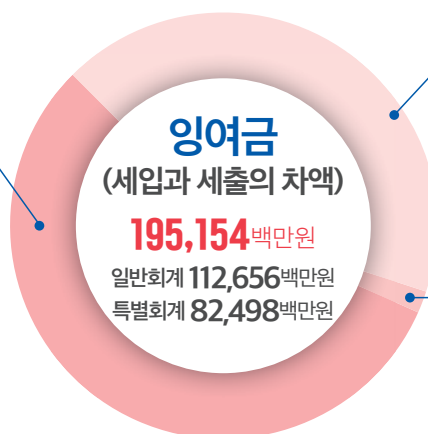






## 잉여금 현황

**순세계 잉여금**  
**108,683**백만원  
일반회계 40,953백만원  
특별회계 67,730백만원



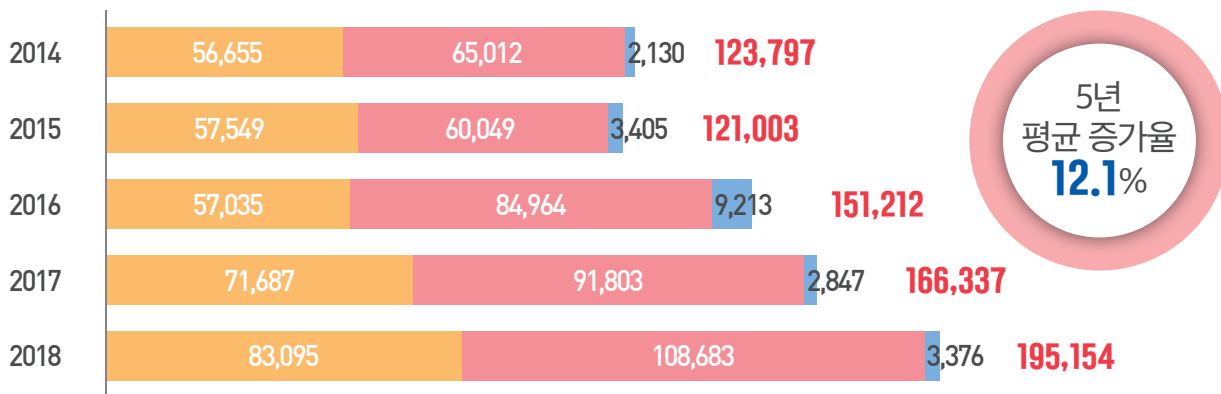
**이월금**  
**83,095**백만원  
일반회계 68,429백만원  
특별회계 14,666백만원

**보조금 반납금**  
**3,376**백만원  
일반회계 3,274백만원  
특별회계 102백만원

### 최근 5년간 잉여금 현황

이월금 순세계잉여금 보조금 집행잔액

(단위/백만원)

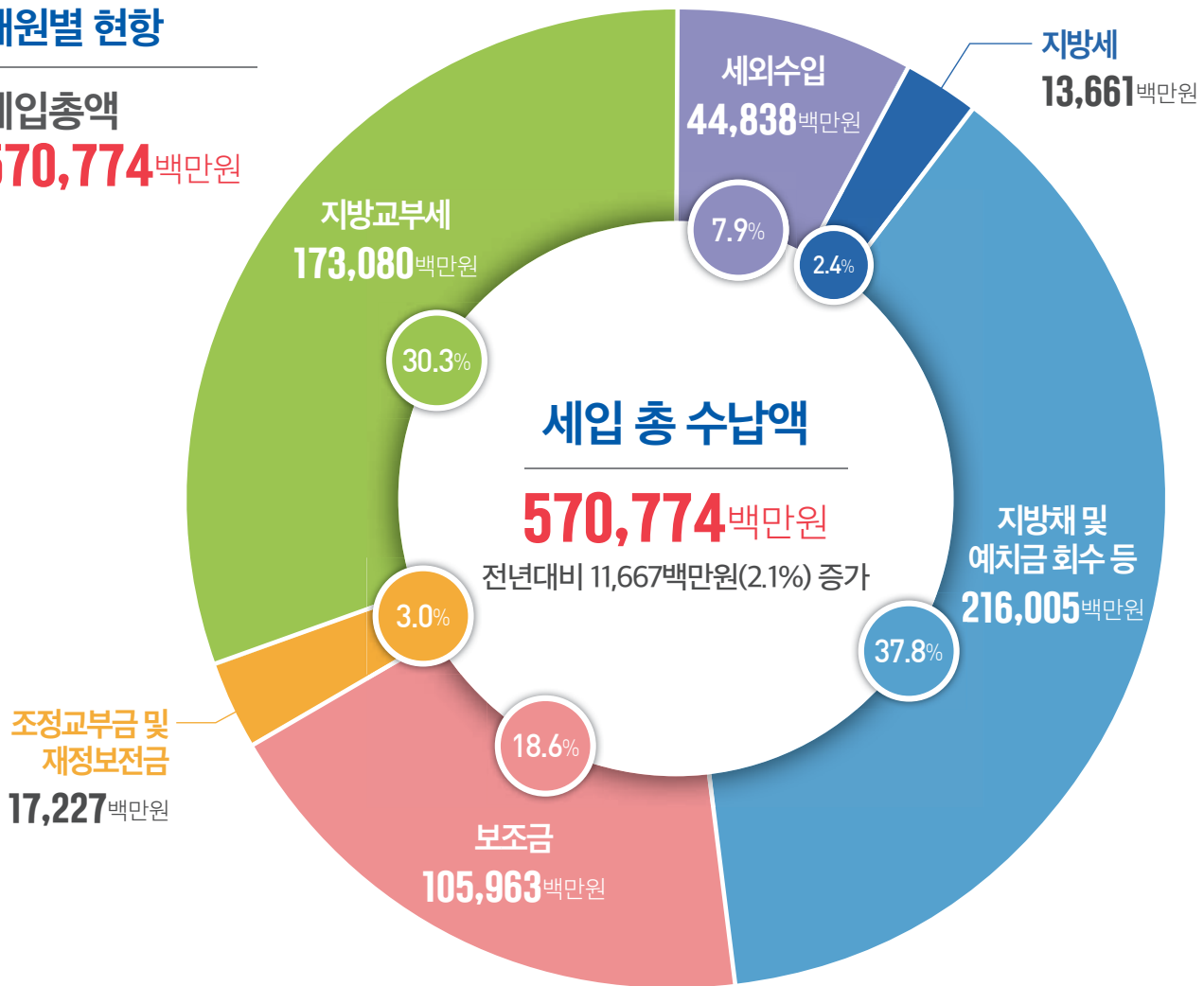


- 잉여금(결산상) = 총수입-총지출
- 순세계잉여금 = 잉여금(결산상) - 다음연도 이월금 - 보조금 반납금
- 순세계잉여금 - 잉여금(결산상)에서 다음연도 이월금과 보조금 반납금을 제외한 금액  
- 다음연도의 재원으로 활용
- 다음연도 이월금 - 당해연도에 사업 완료가 곤란하여 다음연도 또는 그 이후까지 사용하기 위해 넘긴 사업비
- 보조금 반납금 - 보조사업 정산 후 국가나 시·도에 반환예정인 금액

# 세입 결산

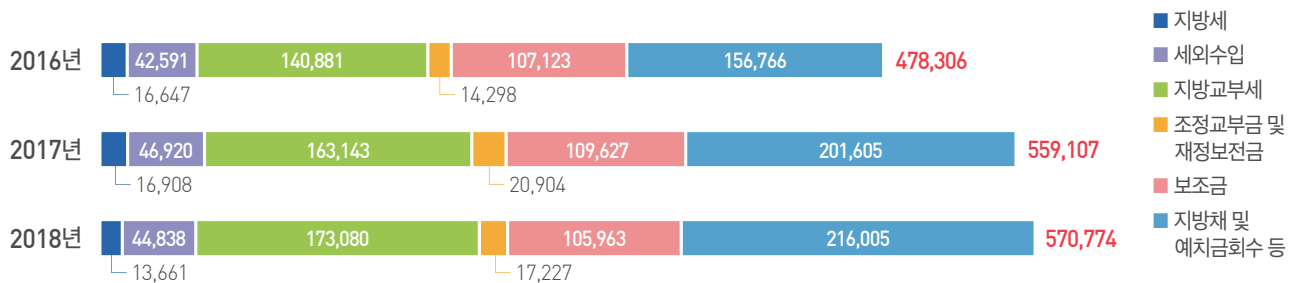
## 재원별 현황

세입총액  
**570,774**백만원



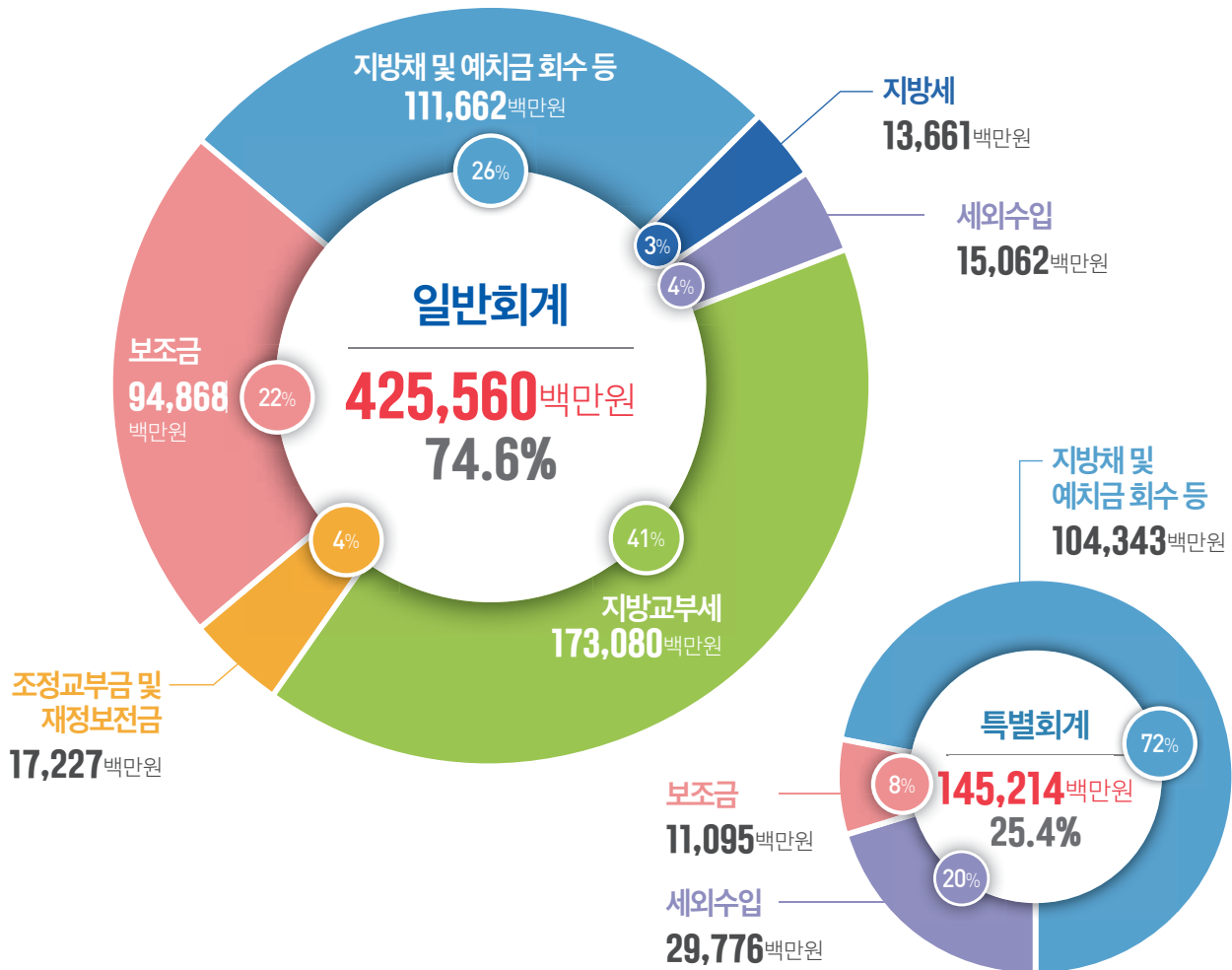
## 최근 3년간 세입결산 현황

(단위 : 백만원)





## 회계별 현황



세입결산은 570,774백만원으로 전년대비 11,667백만원(2.1%)이 증가하였으며, 이 중 전년대비 세입증가율이 가장 높은 것은 지방채 및 예치금 회수등 (7.1%), 지방교부세(6.1%) 등 입니다.

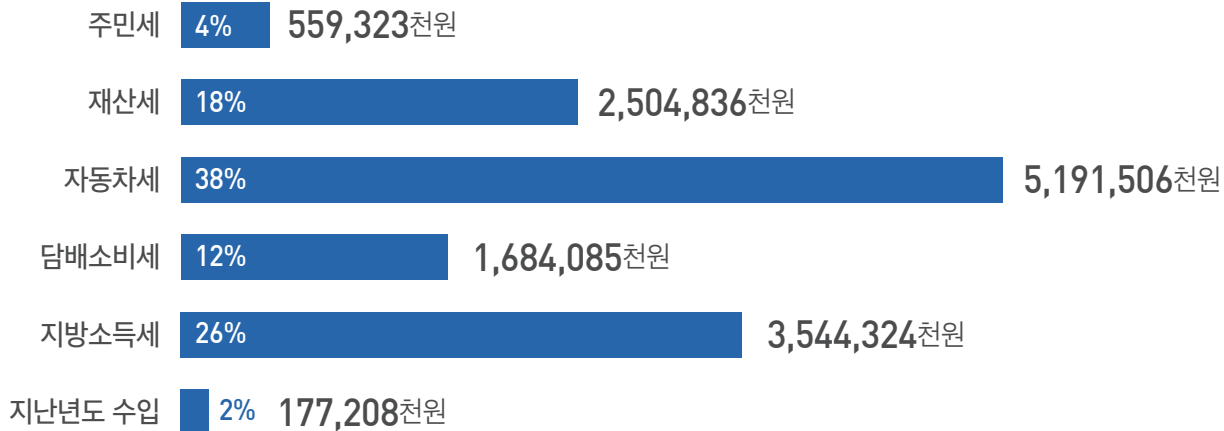


# 세입 결산

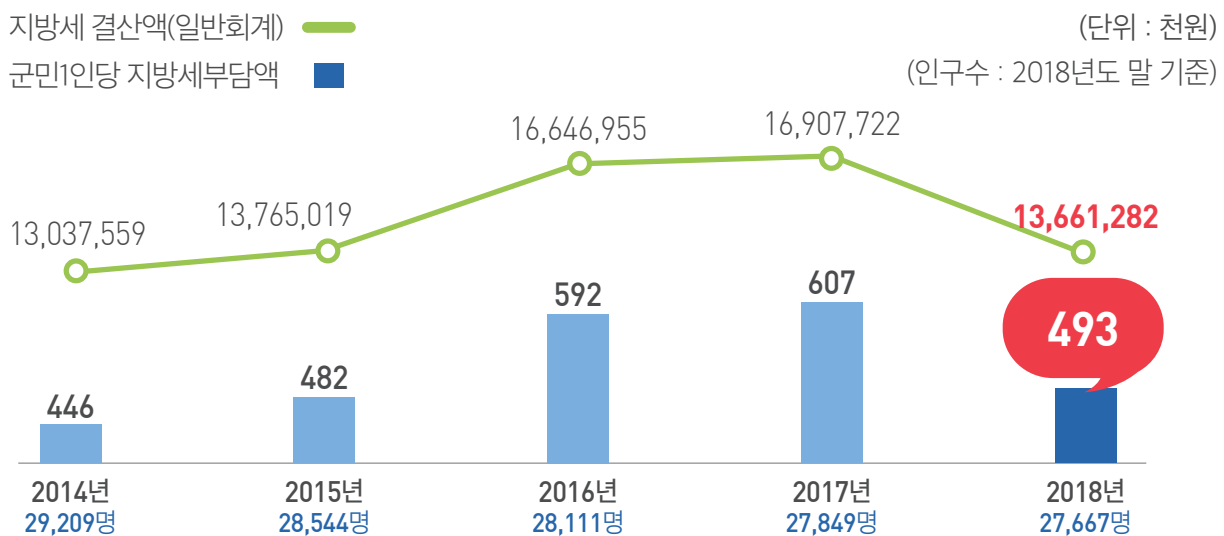
## 2018년 군민들로부터 받은 세금(지방세)

지방세 세입 주요항목

총 지방세 **13,661,282**천원



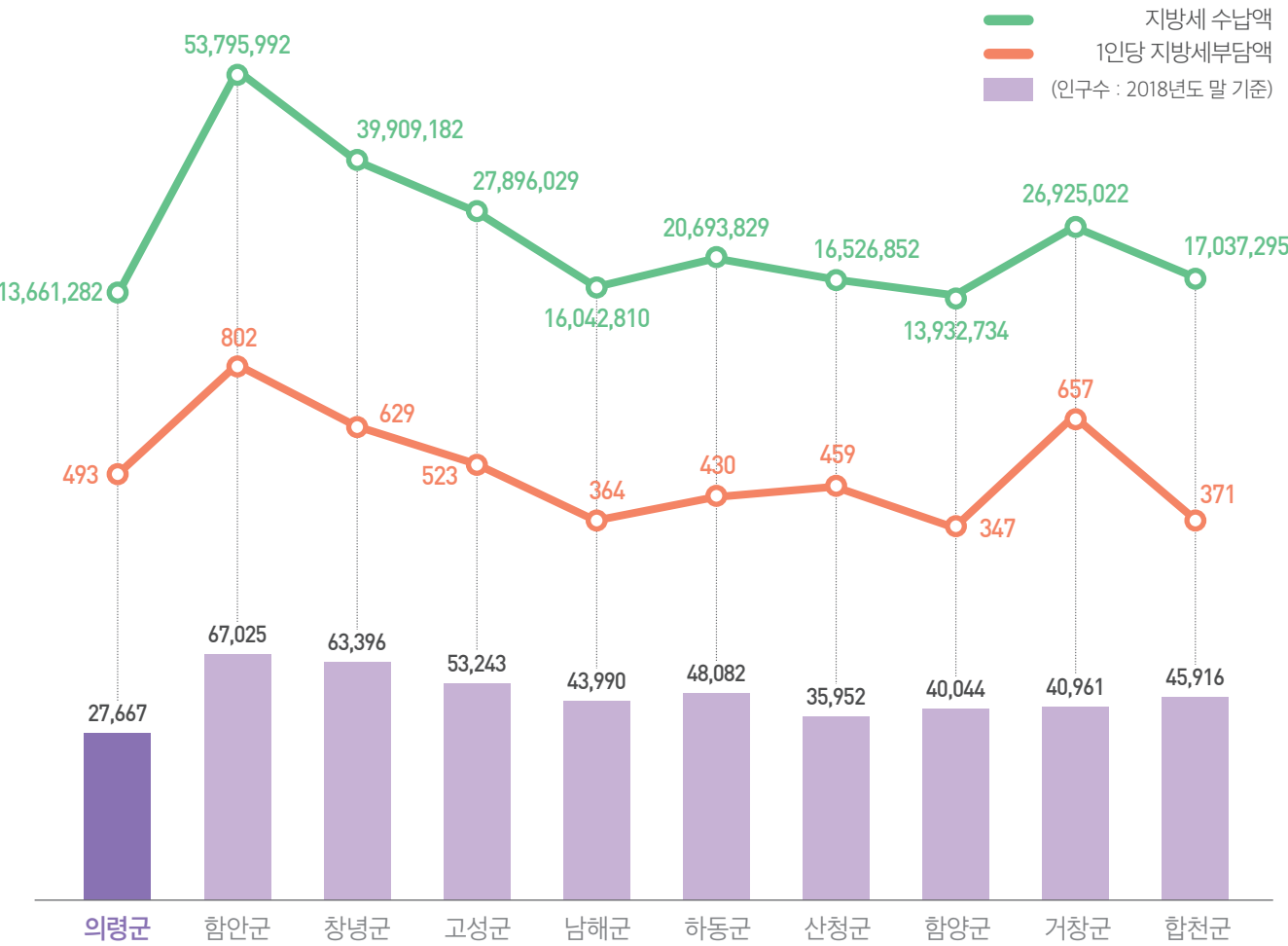
### 군민 1인당 지방세 부담추이





# 인근 지자체 군민 1인당 지방세 부담 비교

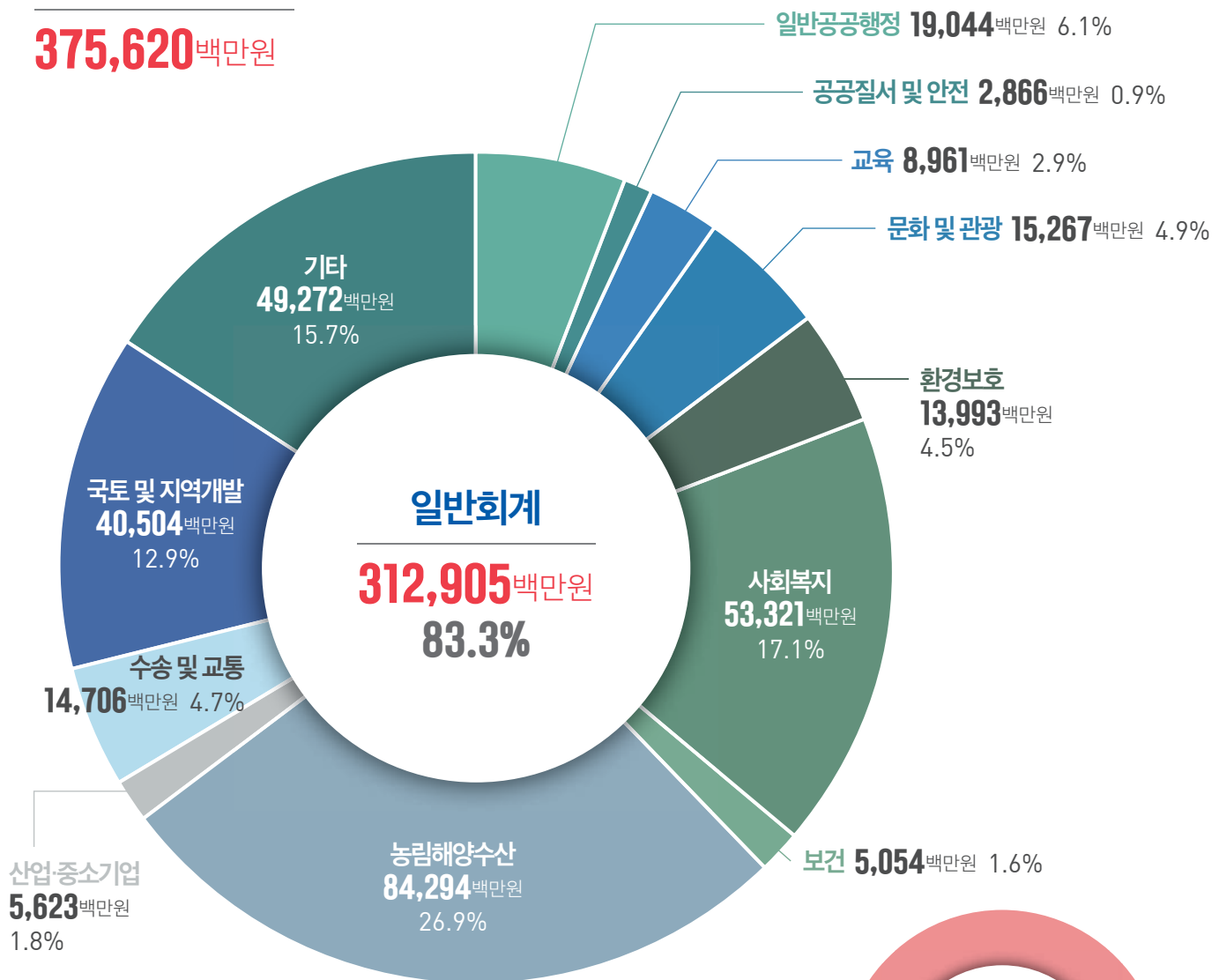
(단위 : 천원/명)



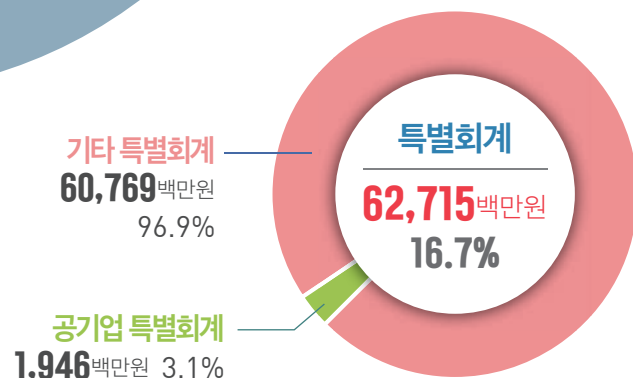
# 세출 결산

## 세출 총액

**375,620**백만원



예산현액(2018년도 예산+이월 예산)  
564,986백만원 중 375,620백만원이  
집행되어 집행율은 약 66.5% 입니다.  
(총계기준)





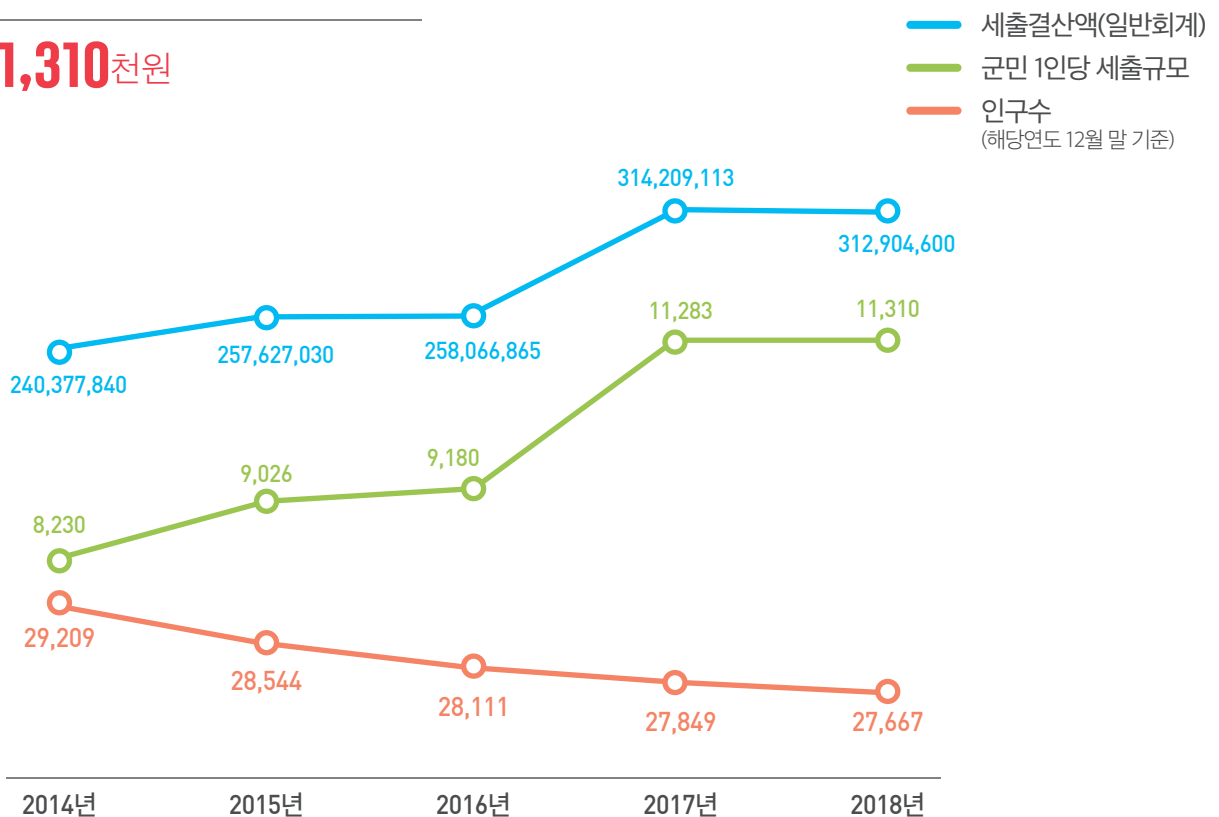


## 2018년 군민들을 위해 지출된 금액

### 군민 1인당 세출(지출) 규모

**11,310**천원

(단위 : 천원/명)



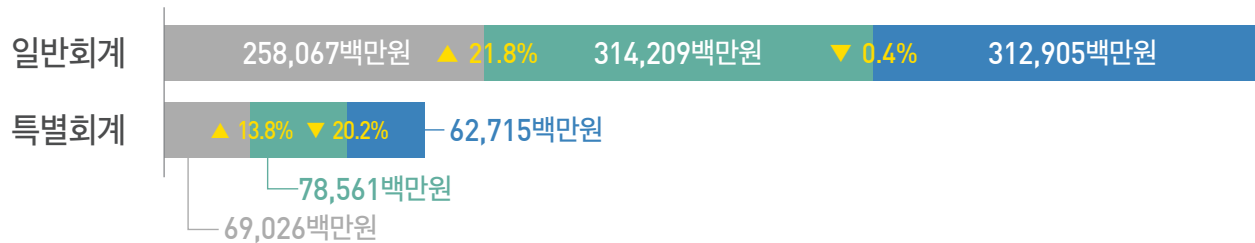
세출결산은 전년대비 17,150백만원(-4.4%)이 감소하였으며,  
이 중 일반회계에서 주요 지출비율이 높은 분야는 농림해양수산 84,294백만원(26.9%),  
사회복지 53,321백만원(17.1%), 기타 49,272백만원(15.7%) 등입니다.

지출 증가율이 높은 분야는 산업·중소기업(75.9%), 보건(11.1%), 문화 및 관광(10.7%) 등입니다.  
사회복지 지출증가로 인해 군민 1인당 세출규모도 지속적으로 증가하는 추세입니다.

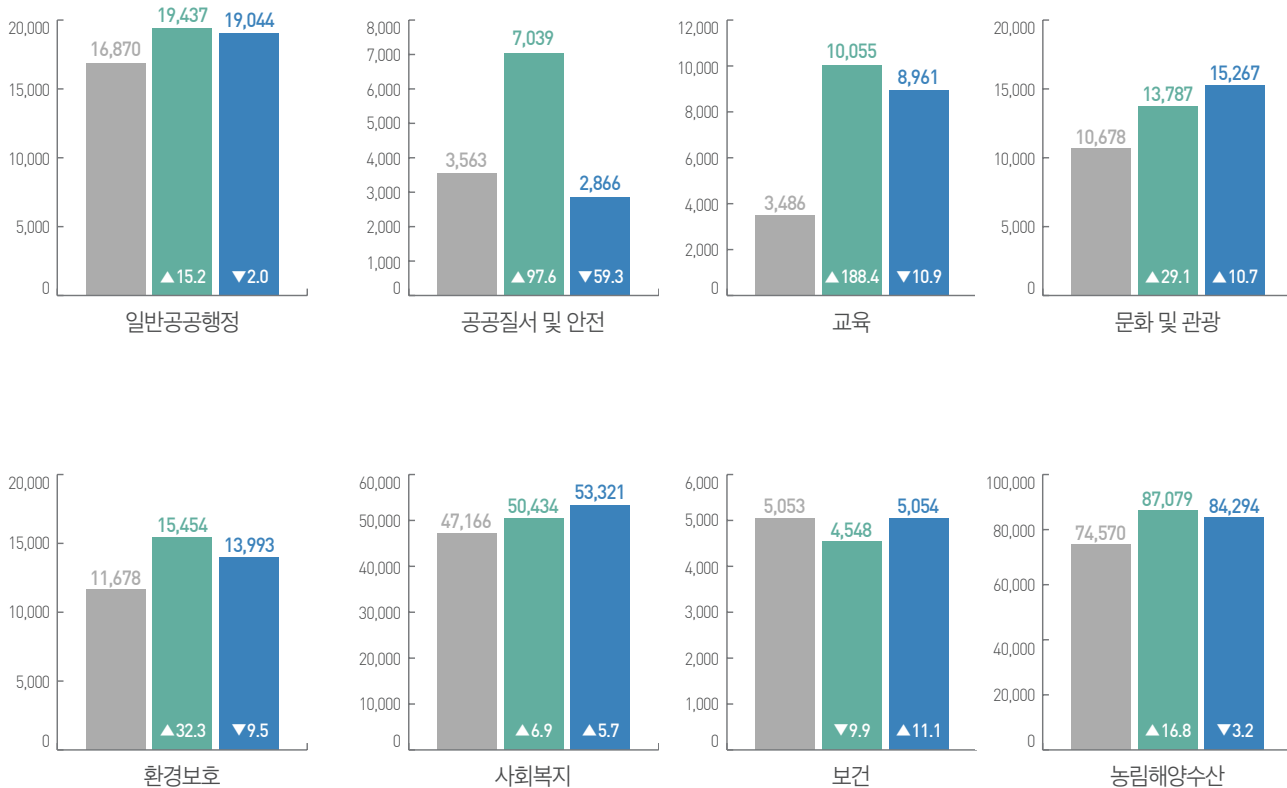


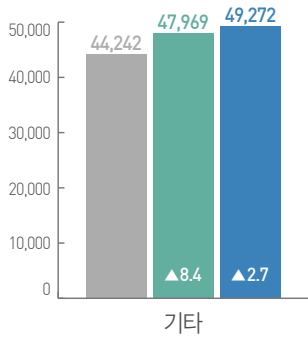
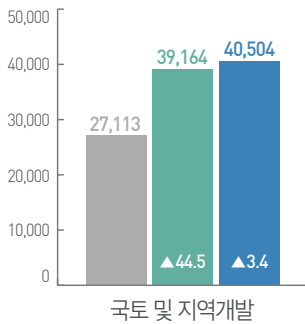
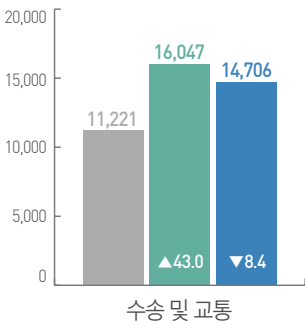
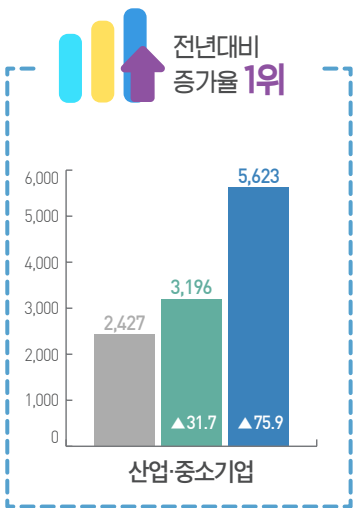
# 세출 결산

## 최근 3년간 분야별 세출 현황

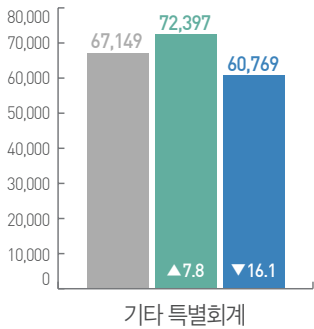
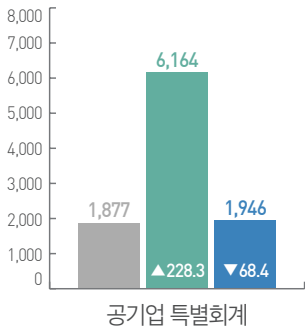


### 일반회계





특별회계




(단위 : %/백만원)

- 2016년
- 2017년
- 2018년

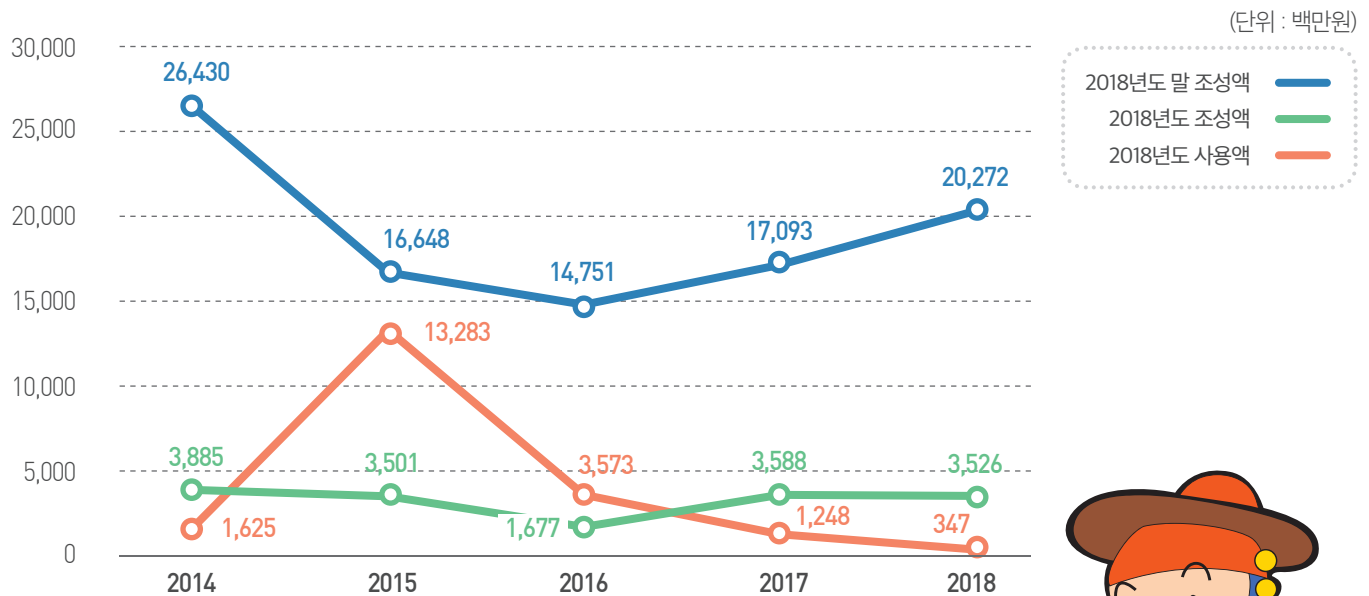


# 기금 결산

기금이란 예산을 좀 더 탄력적으로 사용하기 위해 예산과는 별도로 조성한 재원으로 의령군은 조례에 따라 9개 기금을 운영하고 있으며, 2018년도 말 현재 20,272백만원을 조성하여 운용중입니다.



## 최근 5년간 기금 조성·사용 현황



최근 5년간 2018년도 조성액이 평균 약 2.4%가 감소하고, 2018년도 사용액은 평균적으로 약 32% 감소하여 2018년도 말 조성액이 평균 약 6.4% 감소하였습니다.





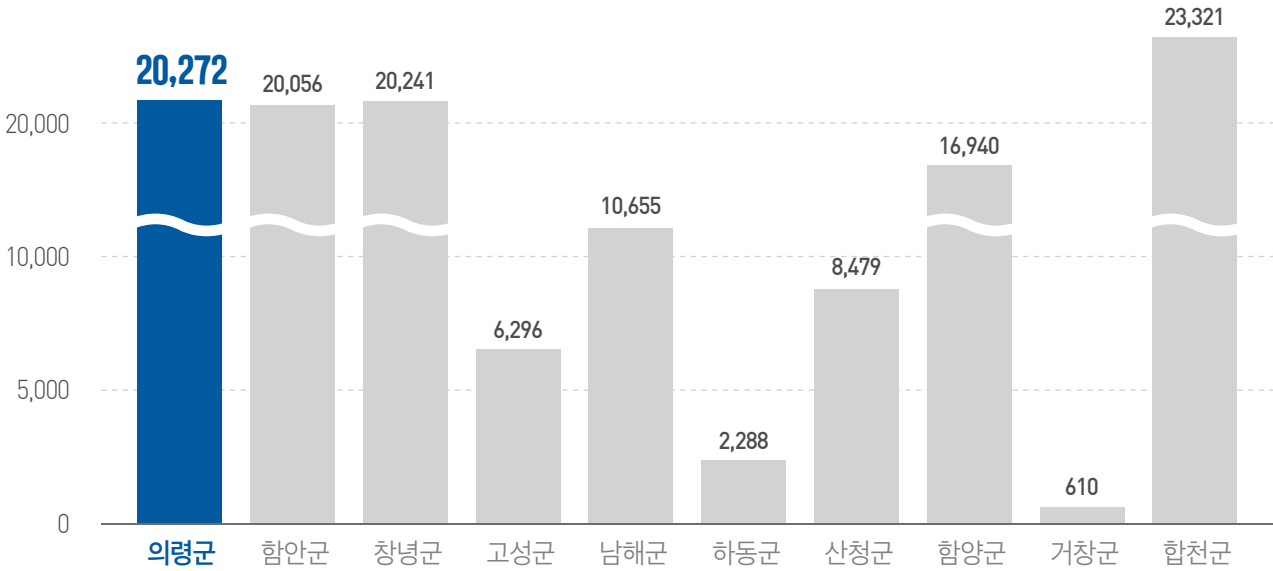
기금 종류별 현황

(단위/백만원)

구 분	2017년도 말 조성액	2018년도 증감액			2018년도 말 조성액
		계	조성액	사용액	
계	17,093	3,179	3,526	347	20,272
문화예술체육진흥기금	10,007	1	130	129	10,008
재정안정화적립금	2,000	2,028	2,028	0	4,028
재난관리기금	1,535	538	596	58	2,073
폐기물처리시설주변영향 지역주민지원기금	1,688	19	63	44	1,708
투자유치진흥기금	1,007	514	514	0	1,521
양성평등기금	559	-2	7	9	558
농공단지오폐수처리장시설 투자적립기금	227	46	46	0	274
옥외광고정비기금	46	37	131	94	83
식품진흥기금	24	-2	11	13	19

인근 자자체와 비교

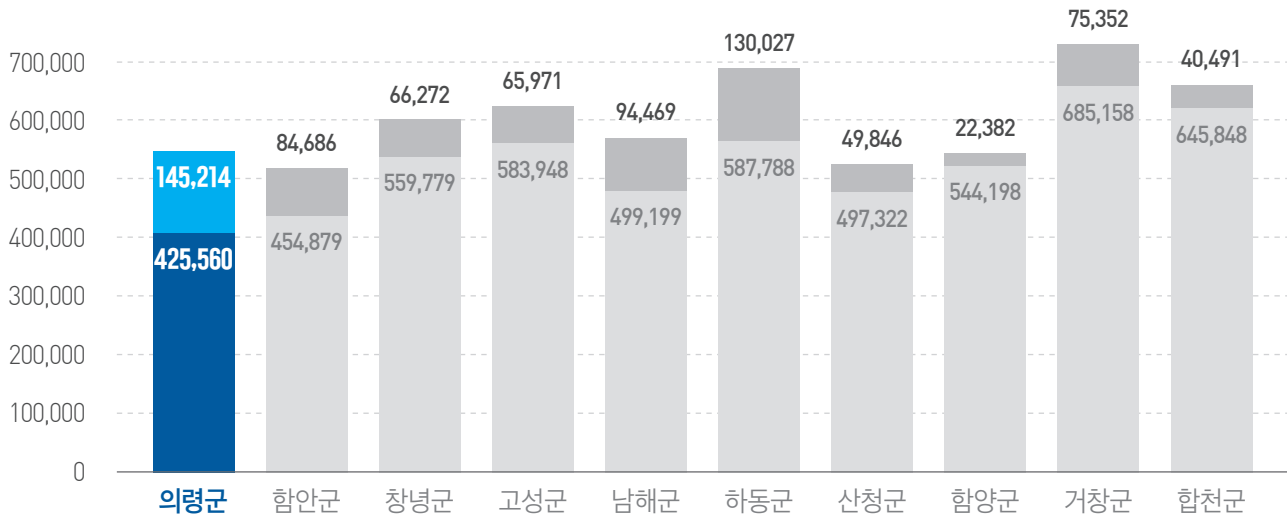
(단위 : 백만원)



# 의령군과 인근 지자체 비교

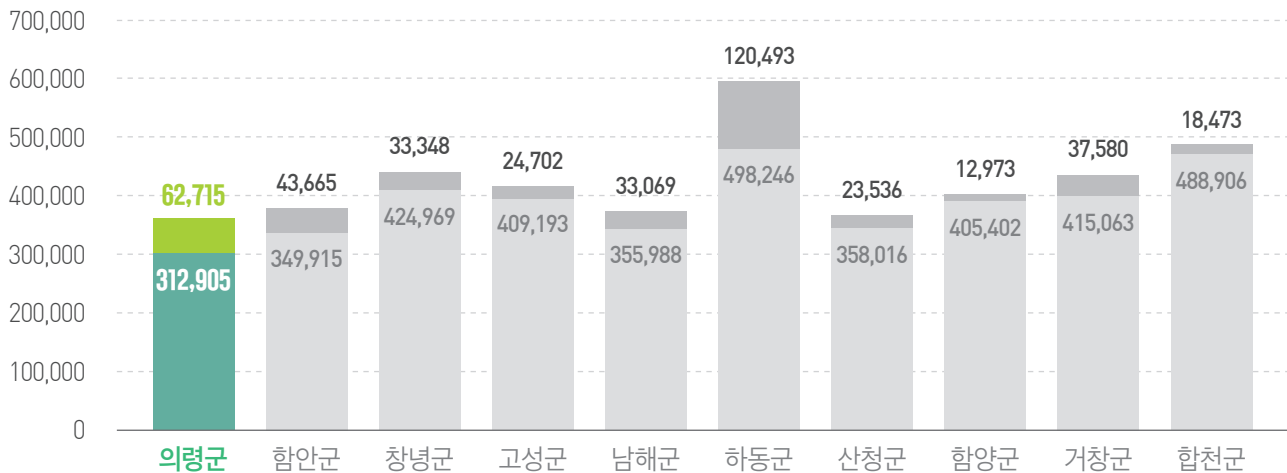
## 세입결산

■ 일반회계 ■ 특별회계 (단위 : 백만원)

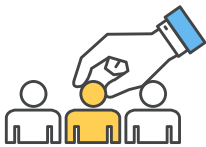


## 세출결산

■ 일반회계 ■ 특별회계 (단위 : 백만원)

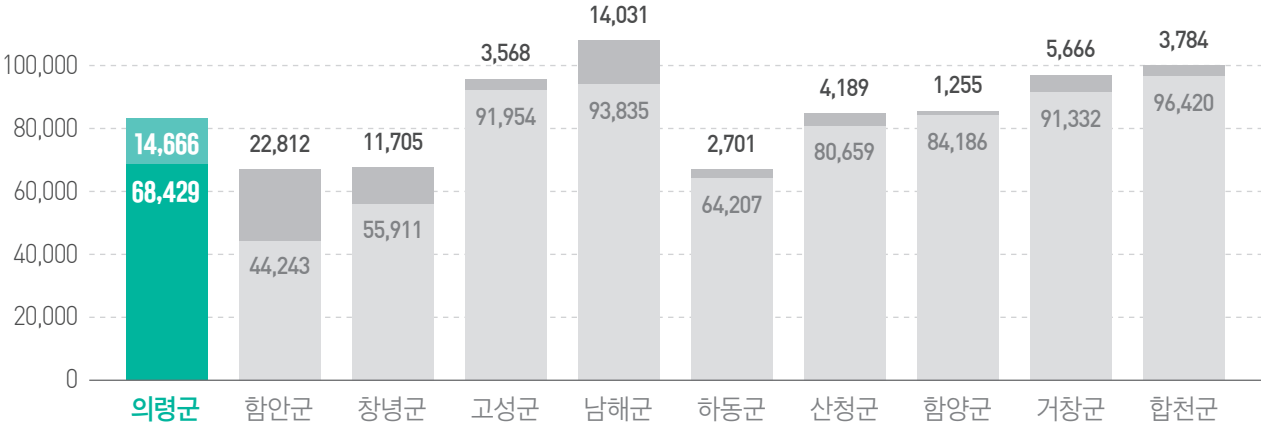






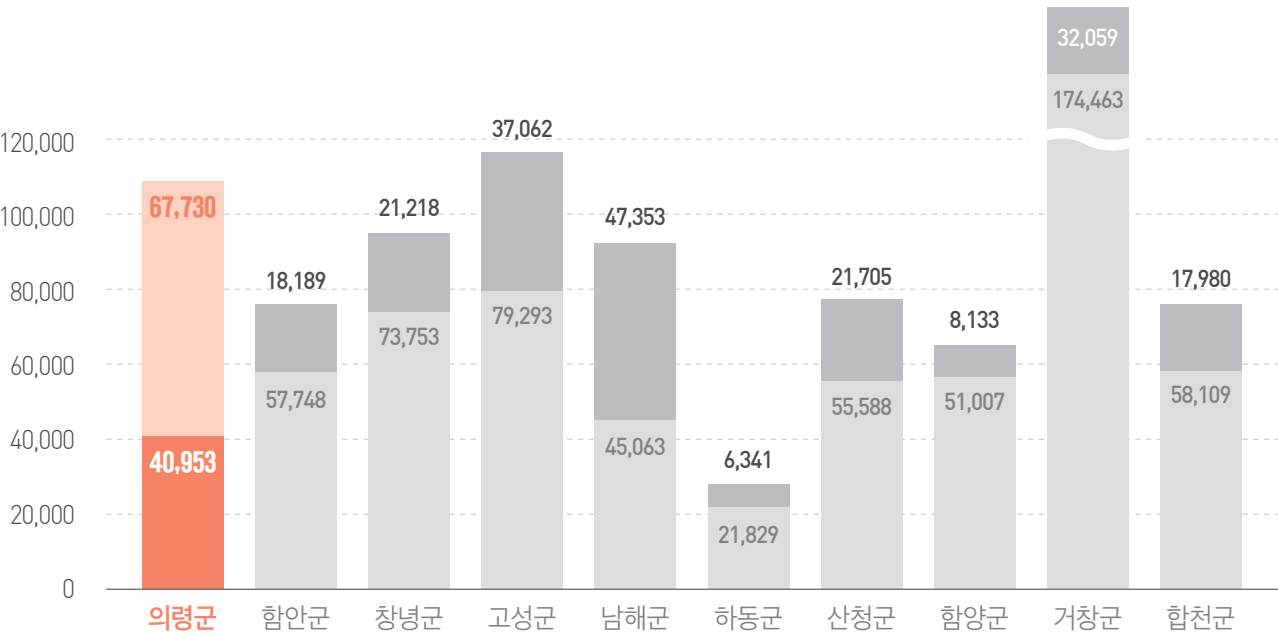
다음연도 이월액

■ 일반회계 ■ 특별회계 (단위 : 백만원)



순세계 잉여금

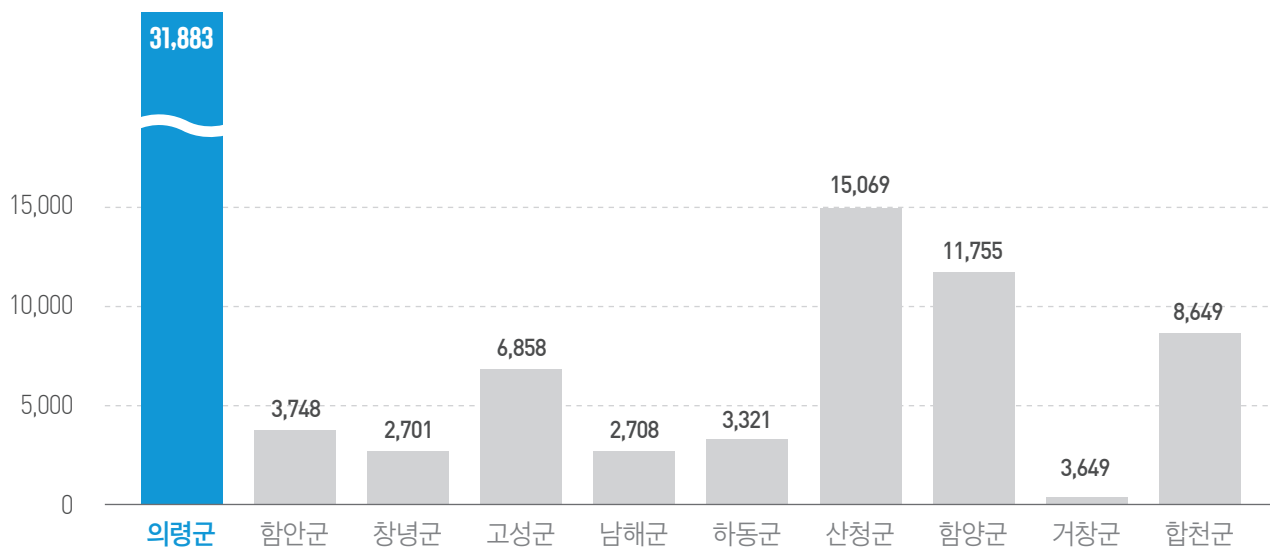
■ 일반회계 ■ 특별회계 (단위 : 백만원)



# 의령군과 인근 지자체 비교

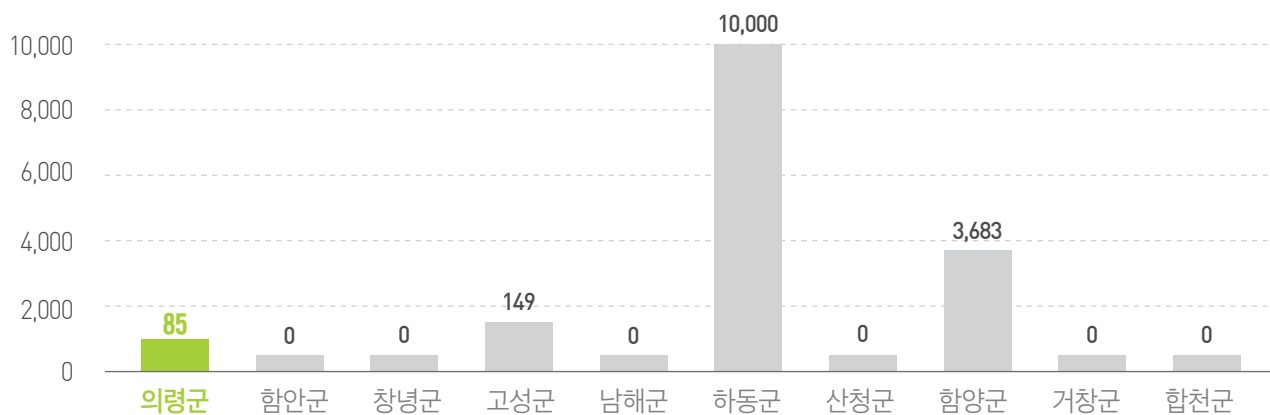
## 채권결산

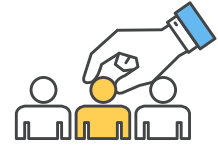
(2018년도 말 현재액 기준 / 단위 : 백만원)



## 채무결산

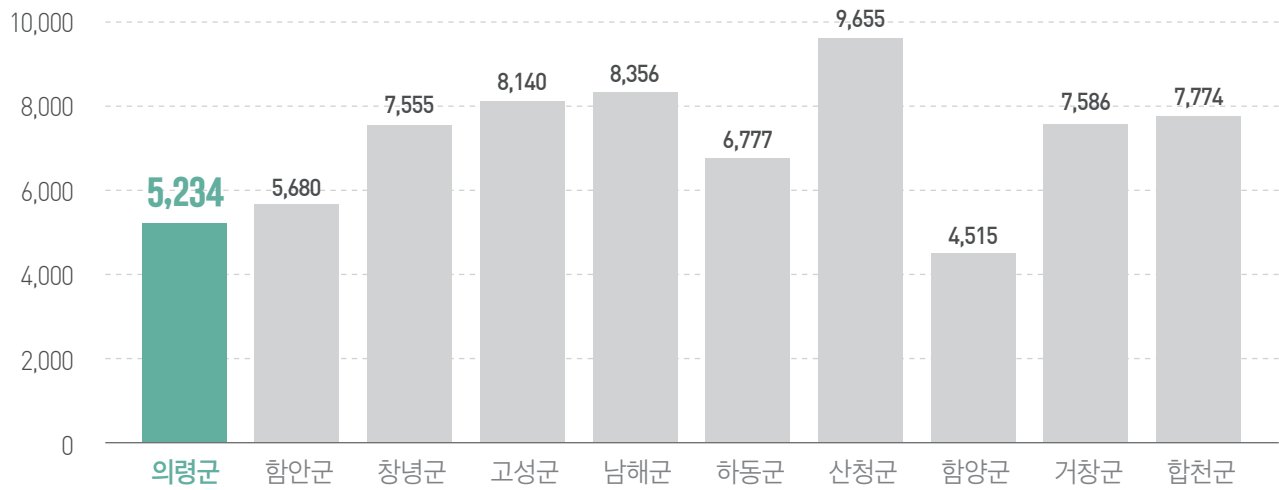
(2018년도 말 현재액 기준 / 단위 : 백만원)





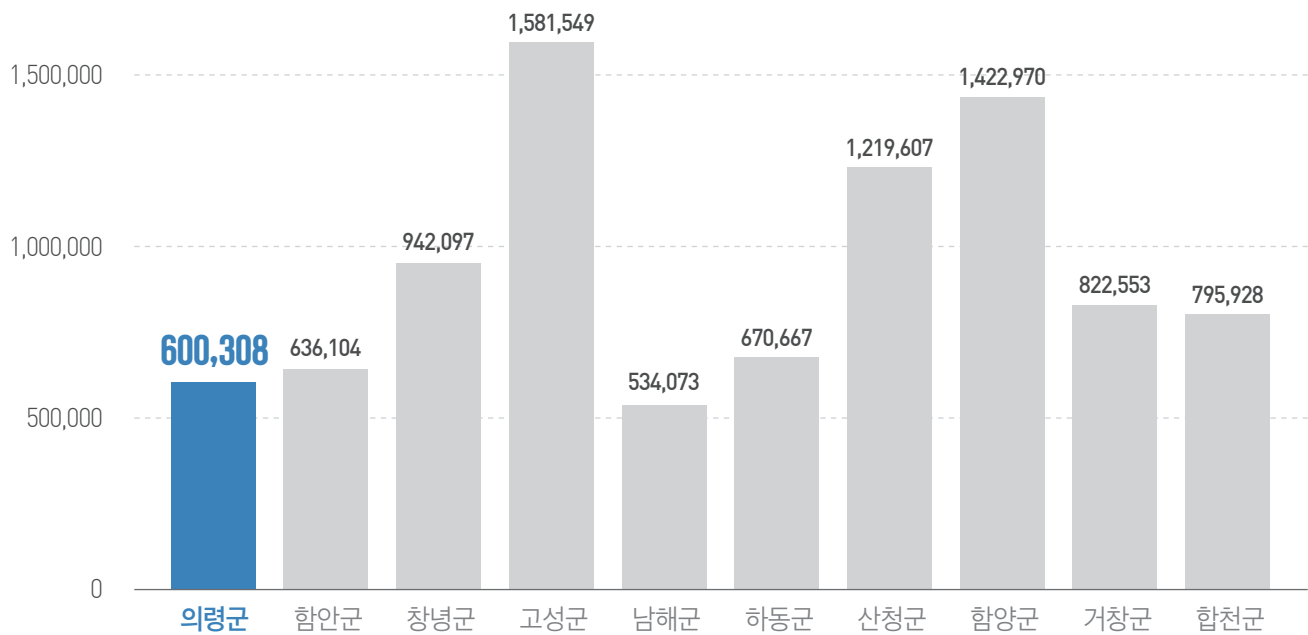
물품

(2018년도 말 현재액 기준 / 단위 : 백만원)



공유재산

(2018년도 말 현재액 기준 / 단위 : 백만원)



# 재무결산



## 재무제표란?

재무제표란 발생주의<sup>1)</sup> 복식부기<sup>2)</sup> 회계기준을 적용하여 의령군의 한 해 동안의 살림살이를 정리한 재무보고서로 재정상태표, 재정운영표, 순자산변동표 등으로 구성되어 있습니다.

### 재무제표의 구성

#### 재정상태표

특정 시점(2018. 12. 31.)의 지방자치단체의 자산과 부채의 내역 및 상호관계 등 재정 상태를 나타내는 재무제표로서 자산, 부채 및 순자산으로 구성됩니다.



#### 재정운영표

회계연도(2018년) 동안의 수익과 비용의 내역을 일정기준에 따라 체계적으로 표시하며, 수익, 비용, 재정운영결과로 구성됩니다.

기업회계와는 달리 재정운영표는 회계연도 동안의 이익 또는 손실의 산정을 목적으로 하지 않습니다.



#### 순자산변동표

회계연도(2018년) 동안의 순자산의 증감 내역을 나타내며, 재정운영에 따른 재정운영 결과와 기타순자산의 변동을 기재합니다.

1) 현금수지와 무관하게 비용과 수익을 그 발생사실로 인식하는 방법을 말합니다.

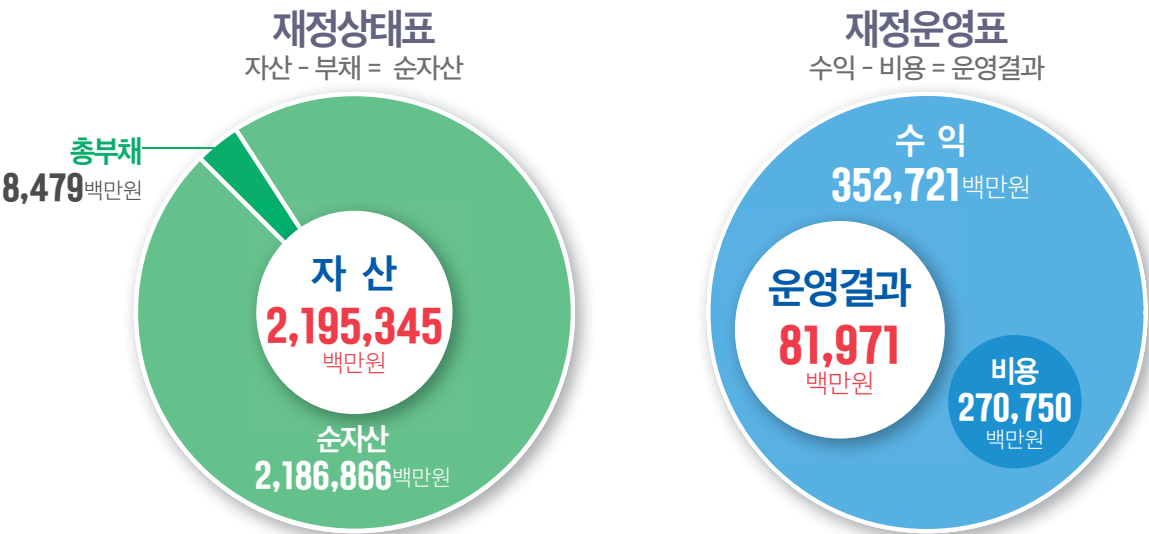
2) 복식부기는 재무적, 경제적 사건으로 인한 자산, 부채, 자본과 수익 및 비용 등의 증감을 차변과 대변으로 2중 기입하는 방법을 말합니다.  
지방자치단체는 지방재정의 운영성과(수익, 비용)와 재정상태(자산, 부채, 순자산)의 변동내역이 담긴 복식부기 재무제표를 작성해 재무정보를 주민들에게 제공하고 있습니다.

3) 지방자치단체가 장래에 공공서비스 제공을 위해 보유하고 있는 자원을 말합니다.





재무제표 요약



순 자산 변 이 내 역 표



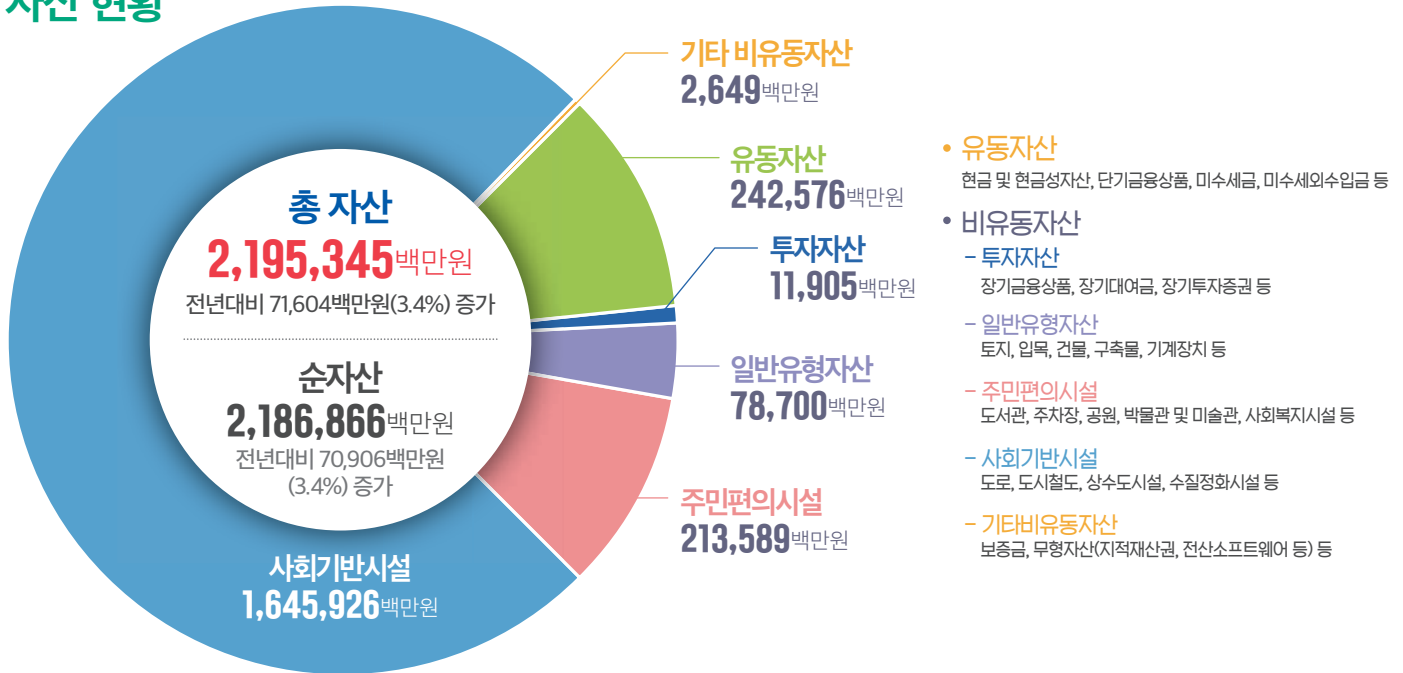
재무제표 분석



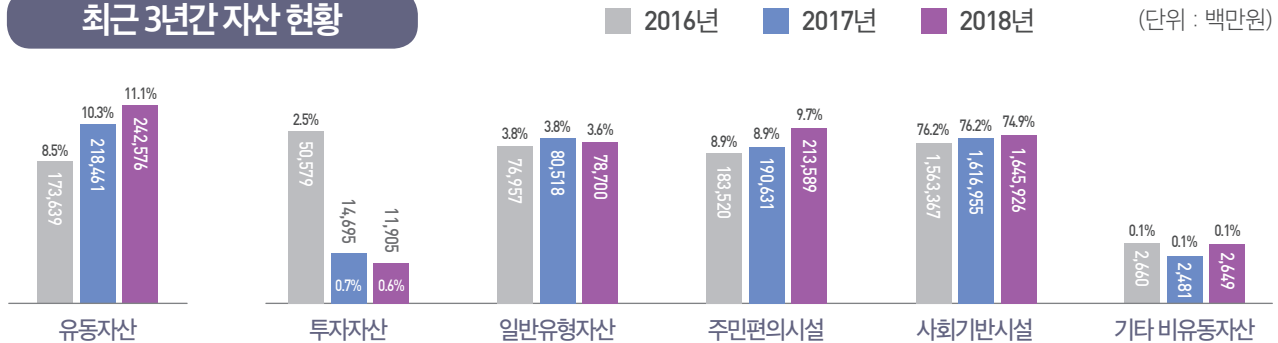
2018년 순자산은 2,186,866백만원으로 전년 대비 70,906백만원 증가하여 재정상태는 3.4% 개선되었으며, 재정운영결과인 운영차액은 전년대비 11,931백만원(12.7%) 감소하였습니다.

# 재무결산

## 자산 현황



## 최근 3년간 자산 현황



지난해에 비해 71,605백만원의 자산이 증가하였으며,  
이것은 사회기반시설 등의 증가에 의한 것 입니다.

**유동자산**은 242,576백만원으로 작년에 비해 24,115백만원 증가하였으며,  
이것은 재정자금 등의 증가에 의한 것 입니다.

**비유동성자산**은 1,952,769백만원으로 작년에 비해 47,490백만원이 증가하였으며,  
이것은 사회기반시설 등에 대한 투자증가에 의한 것입니다.





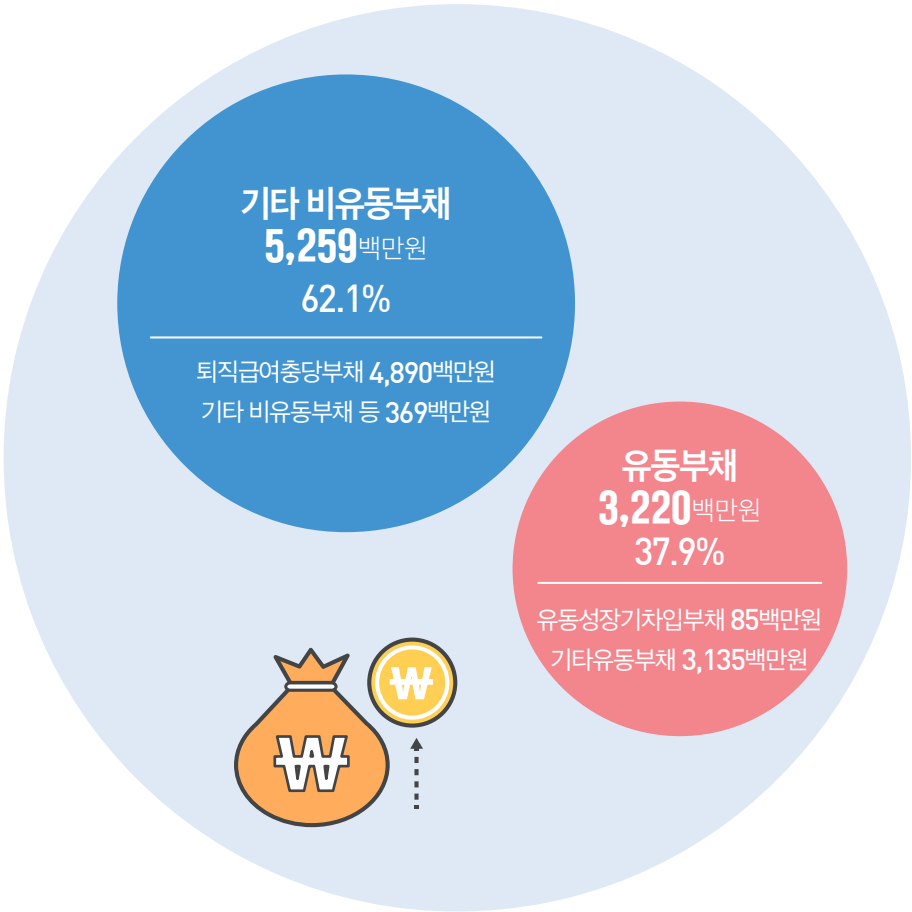
부채 현황

8,479백만원

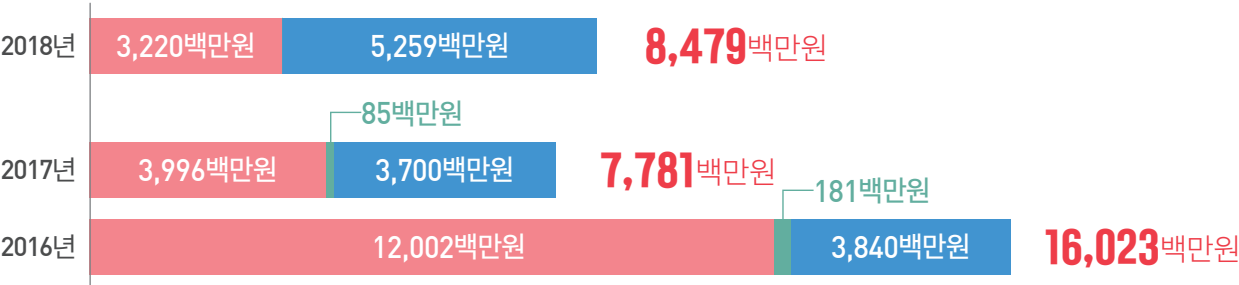


퇴직급여 총당부채의 증가로  
전년대비  
698백만원(8.9%) 증가

- 유동부채  
단기차입금  
유동성장기차입금  
유동성지방채증권 등
- 기타 비유동부채  
퇴직급여총당부채  
기타 비유동부채 등
- 장기차입부채  
장기차입금  
지방채증권 등



최근 3년간 부채 현황

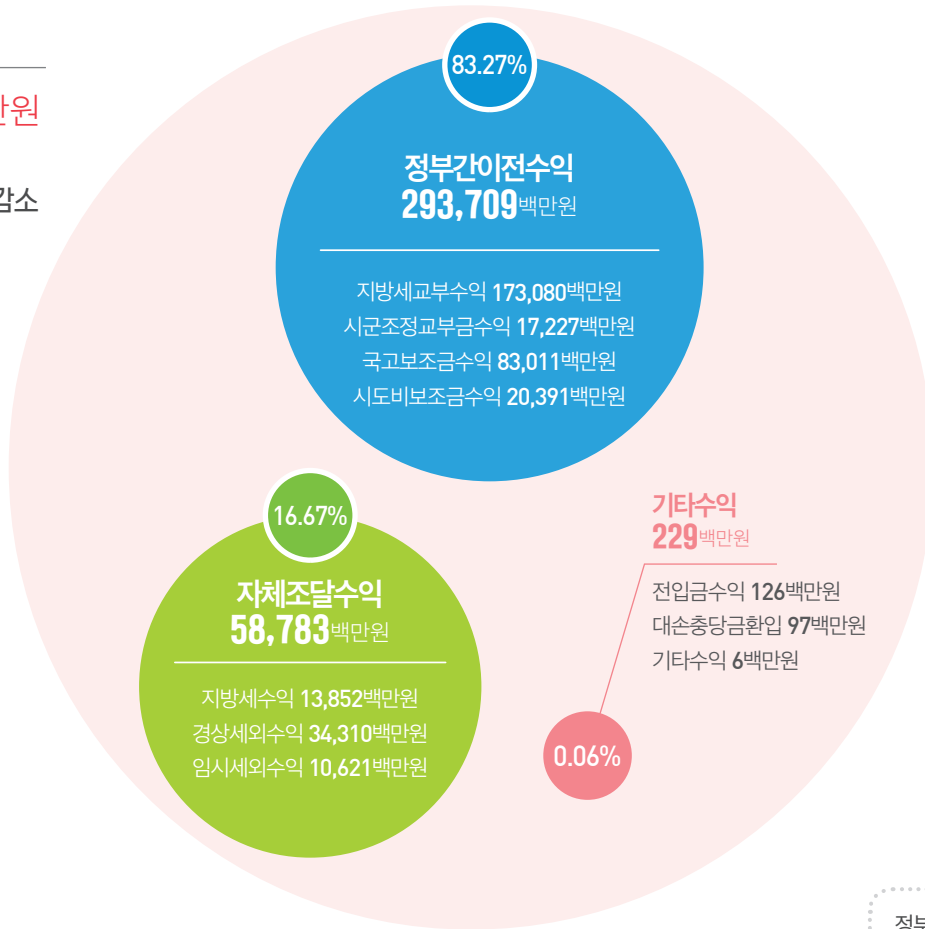


# 재무결산

## 수익 현황

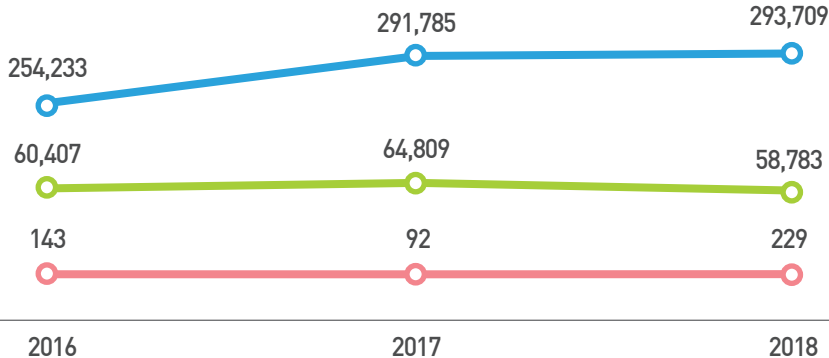
**352,721**백만원

전년대비  
3,965백만원(1.1%) 감소



최근 3년간 유형별 수익 현황

(단위 : 백만원)



수익은 352,721백만원입니다.  
이 중 자체조달수익이 58,783백만원으로 전년에 비해 6,026백만원 감소하였으며, 이것은 경상세외수익에 의한 것입니다.  
정부간이전수익은 293,709백만원으로 전년에 비해 1,924백만원 증가하였으며, 이것은 지방교부세수익에 의한 것입니다.

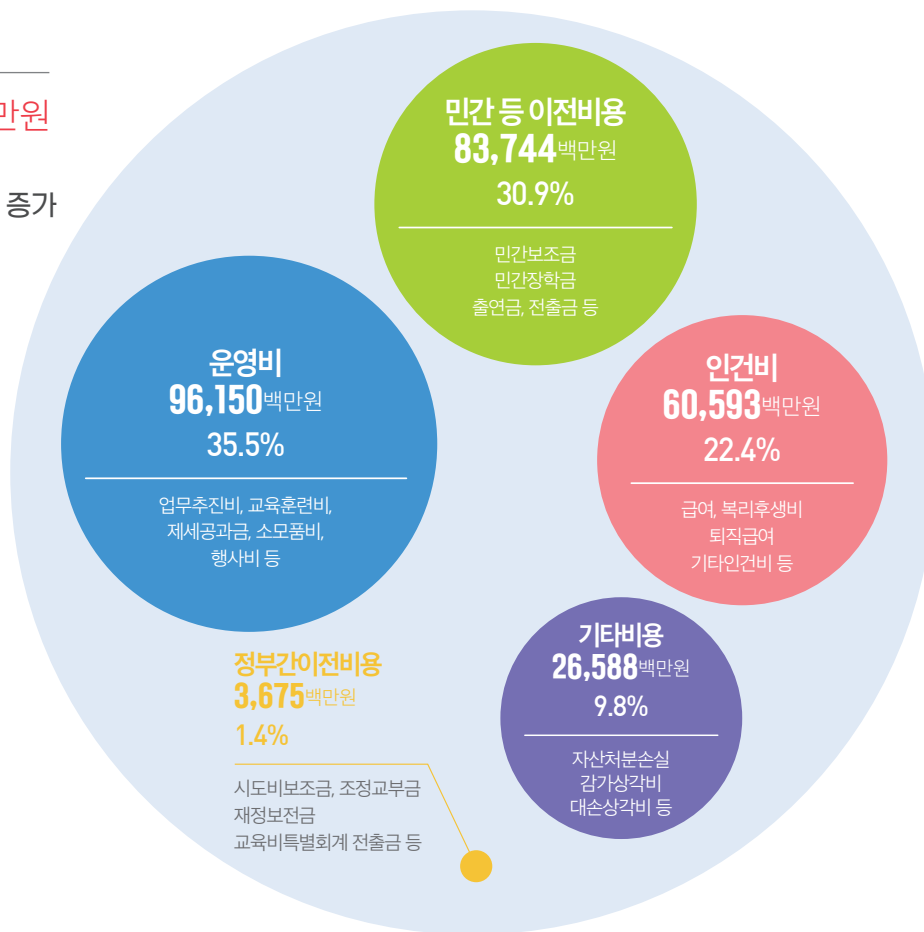




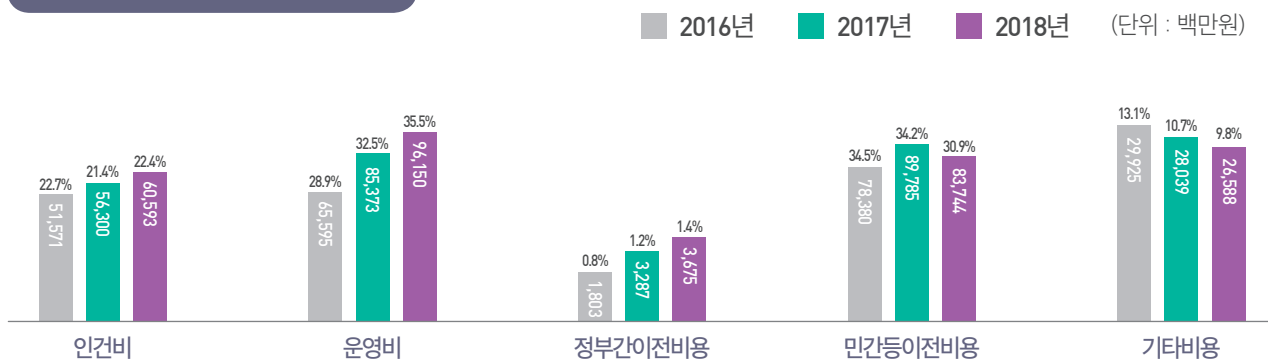
## 비용 현황

**270,750**백만원

전년대비  
7,966백만원(3.0%) 증가



## 최근 3년간 비용 현황

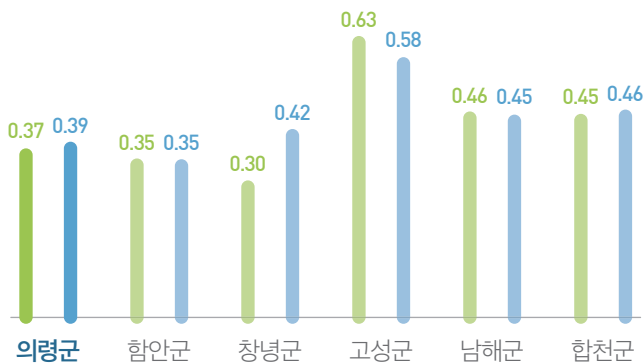


# 의령군과 인근 지자체 주요지표 비교

2017년 2018년

총자산 대비 총부채비율(총부채 / 총자산 × 100)

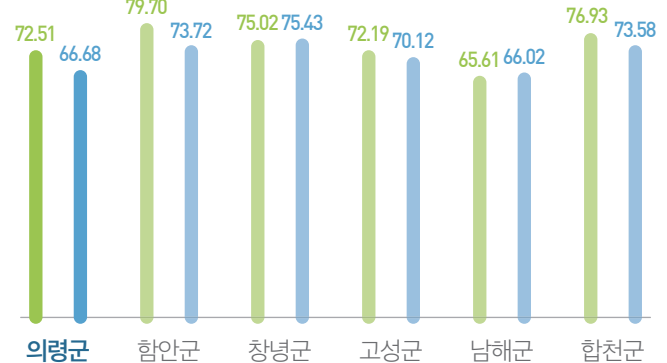
(단위 : %)



부채의 적정성을 총자산 측면에서 파악하는 지표로  
자산에서 차지하는 부채비율이 낮을수록 안정성이 높다고 할 수 있으며,  
2018년 우리 군은 0.39%로 인근 지자체보다 낮은편에 속해  
안정적으로 관리되고 있는 것으로 나타났습니다.

예산 대비 세출비율(세출액 / 예산현액 × 100)

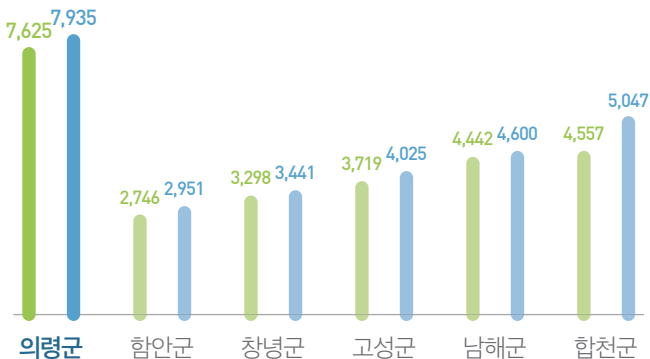
(단위 : %)



지출하기 위해 편성된 예산 중 실제 얼마만큼 지출한지를  
보여주는 지표를 나타내는 지표로 예산추계의 정확성, 사업계획 및  
집행의 적정성을 나타내며, 2018년 우리 군은 66.68%로  
인근 지자체와 비슷한 수준으로 나타났습니다.

주민 1인당 총자산(총자산 / 인구수)

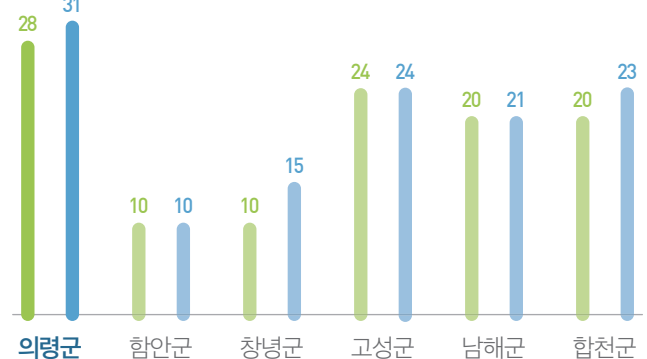
(단위 : 만원)



주민 1인당 지자체의 총자산(경제적 자원) 규모를 보여주는 지표로  
2018년 우리 군은 7,935만원으로 인근 지자체보다 월등히 높은 수준으로  
나타났습니다.

주민 1인당 총부채(총부채 / 인구수)

(단위 : 만원)

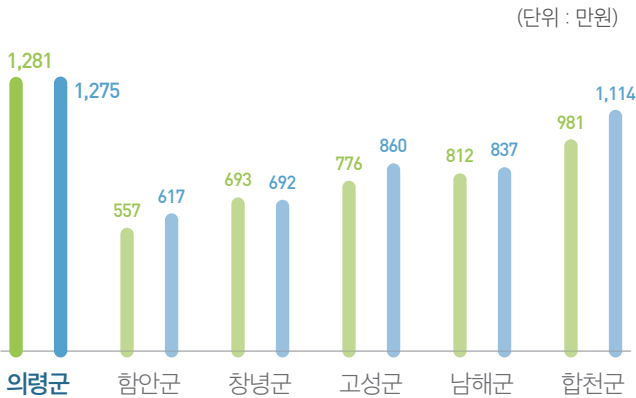


주민 1인당 지자체의 총부채 규모를 보여주는 지표로  
수치가 낮을수록 재정안정성이 양호하며, 2018년 우리 군은 31만원으로  
인근 지자체보다 다소 높은 수준으로 나타났습니다.



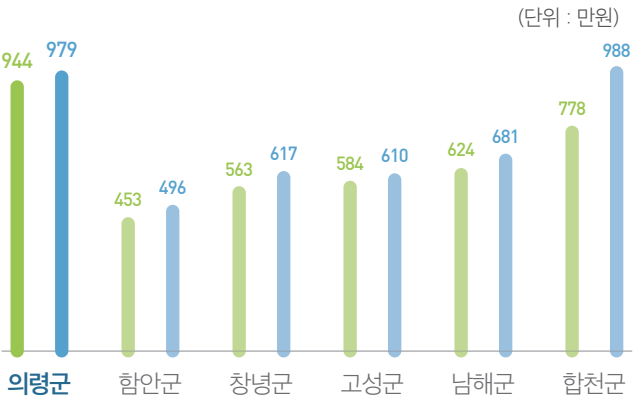
2017년 2018년

주민 1인당 총수익(총수익 / 인구수)



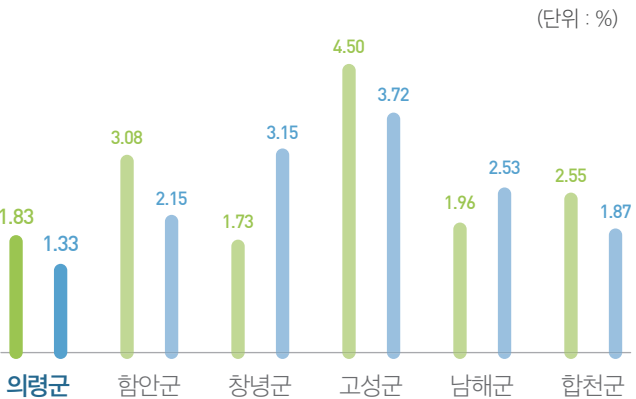
주민 1인당 지자체의 총수익을 보여주는 지표로  
수치가 높을수록 지방자치단체의 재정력이 양호하며,  
2018년 우리 군은 1,275만원으로 인근 지자체보다  
다소 양호한 것으로 나타났습니다.

주민 1인당 총비용(총비용 / 인구수)



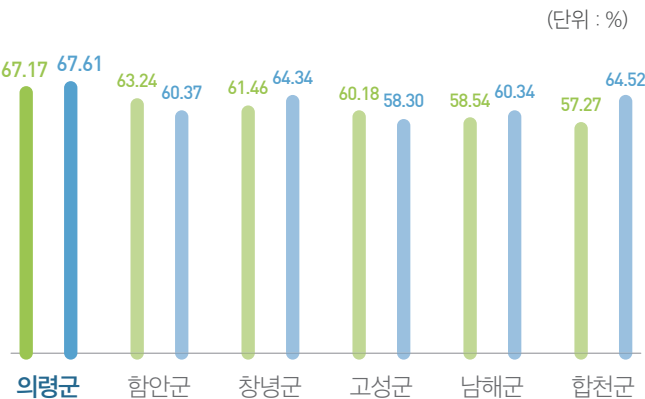
1년동안 의령군민 1인을 위해 사용한 비용으로  
수치가 높을수록 주민의 삶의 질 향상에 기여하며,  
2018년 우리 군은 979만원으로 인근 지자체보다 높은 수준으로  
나타났습니다.

유동자산대비 유동부채 비율(유동부채 / 유동자산 × 100)



지방자치단체가 1년 이내에 갚아야 하는 단기부채의 상환능력을  
보여주는 지표로 비율이 높을수록 현금확보율이 높아 단기부채상환능력이 높으며,  
2018 우리 군은 1.33%로 인근 지자체보다 다소 낮은 수준으로 나타났습니다.

총수익 대비 경상수익 비율(경상수익 / 총수익 × 100)


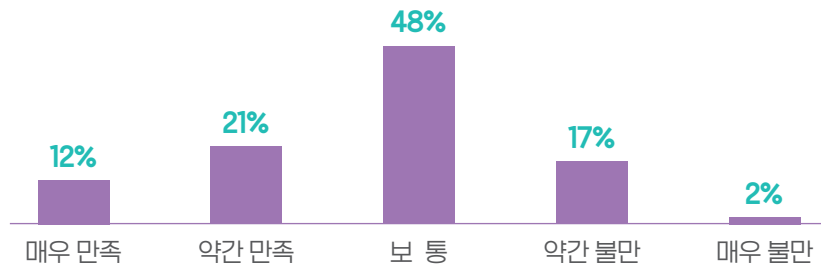


총수익 중 고정적 수익을 나타내는 지표로,  
높을수록 안정적인 재정확보가 가능하며, 2018 우리 군은 67.61%로  
인근 지자체와 비슷한 수준으로 나타났습니다.

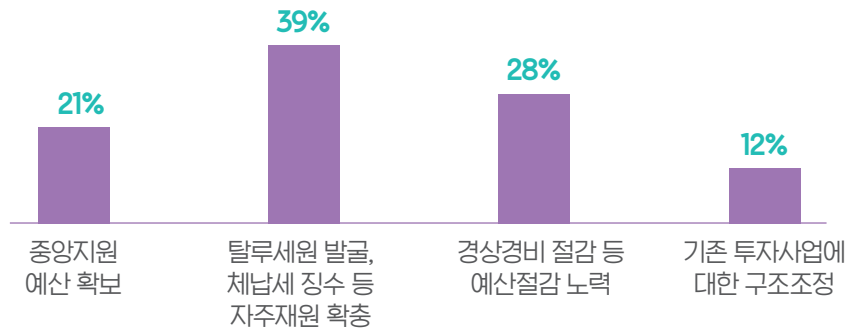
# 군민들에 물었습니다



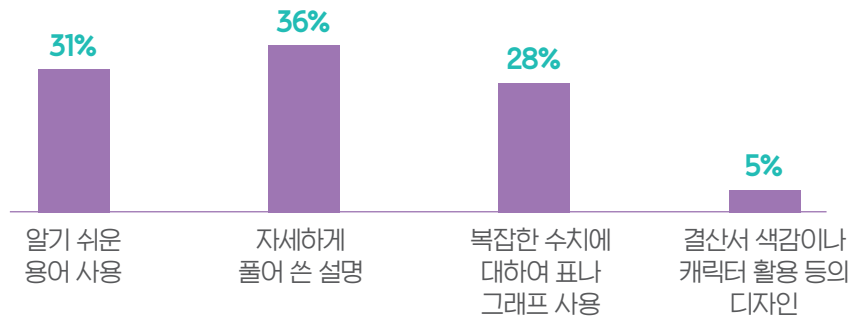
우리 군 재정운영에 대해 어느 정도 만족하고 계십니까?



우리군 재정확충을 위해 어떠한 노력을 기울여야 한다고 생각하십니까?




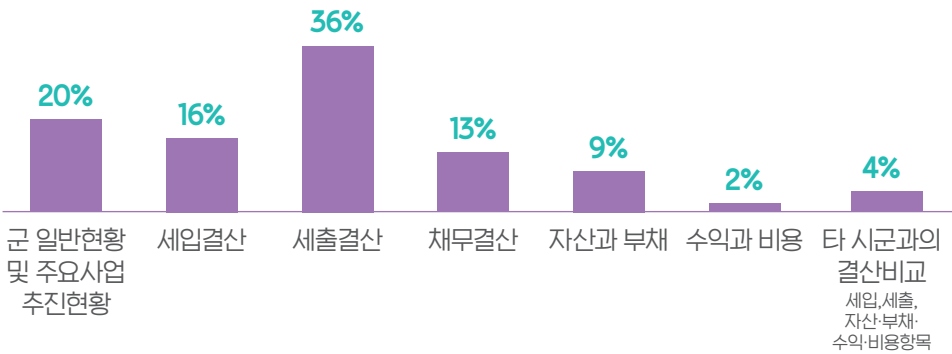
'2018 알기쉬운 의령군 살림살이'의 구성 중 가장 중요시 되는 부분은 무엇이라고 생각하십니까?



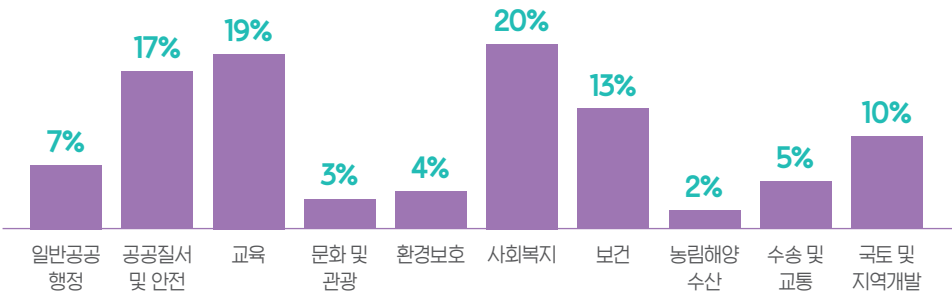




우리군 재정운영상황을 전반적으로 볼 수 있는 결산항목 중 가장 관심 있는 항목은 무엇입니까?



2018회계연도 각 분야별 결산 결과 중 가장 관심있는 분야는 무엇입니까?



※ 2019년 08월 05일 ~ 2019년 08월 14일(10일) 의령군민 109명 대상 온라인 설문조사 결과



# 2018 알기쉬운 의령군 살림살이

의령군의 살림살이를 군민들이 쉽게 이해할 수 있도록

**2018 알기쉬운 의령군 살림살이**를 작성하였습니다.

의령군 재정에 관한 자세한 내용은

의령군 홈페이지 [www.uiryeong.go.kr](http://www.uiryeong.go.kr)(정보공개 - 재정정보)에서  
확인해 주시기 바랍니다.



**의령군**

경남 의령군 의령읍 총익로 63

TEL. 055-570-2334 FAX. 055-570-2309