

2 결산규모

2-1. 세입결산(기금포함)

1년 동안 우리 의령군에 들어오는 모든 수입을 세입이라 합니다. 2021년도 우리 의령군의 세입측면에서 본 결산규모와 내용은 다음과 같습니다.

(단위 : 백만원)

| 세입 총계 | 일반회계 | 공기업 특별회계 | 기타 특별회계 | 기금 |
|---------|---------|----------|---------|--------|
| 708,267 | 507,599 | 3,455 | 122,139 | 75,073 |

▶ 결산 총계기준

연도별 세입규모 현황

(단위 : 백만원)

| 2017 | 2018 | 2019 | 2020 | 2021 |
|---------|---------|---------|---------|---------|
| 577,448 | 591,392 | 681,397 | 667,712 | 708,267 |

▶ 결산 총계기준

2017년 이후 5년간 연평균 5%대의 증가율을 나타내며, 2021년세입 규모는 2020년 6,677억원 대비 40,555백만원(6.1%)증가 하였습니다. 전년 대비 지방교부세가 163억원 증가되었으며, 지방행정제재·부과금이 10억원 순증 하였습니다. 그밖에 국비 123억원, 시도비 32억원 등 전년대비 이전재원이 증가되어 세입규모가 증대 되었습니다.

❖ 세입재원별 · 연도별 현황(일반회계 기준)

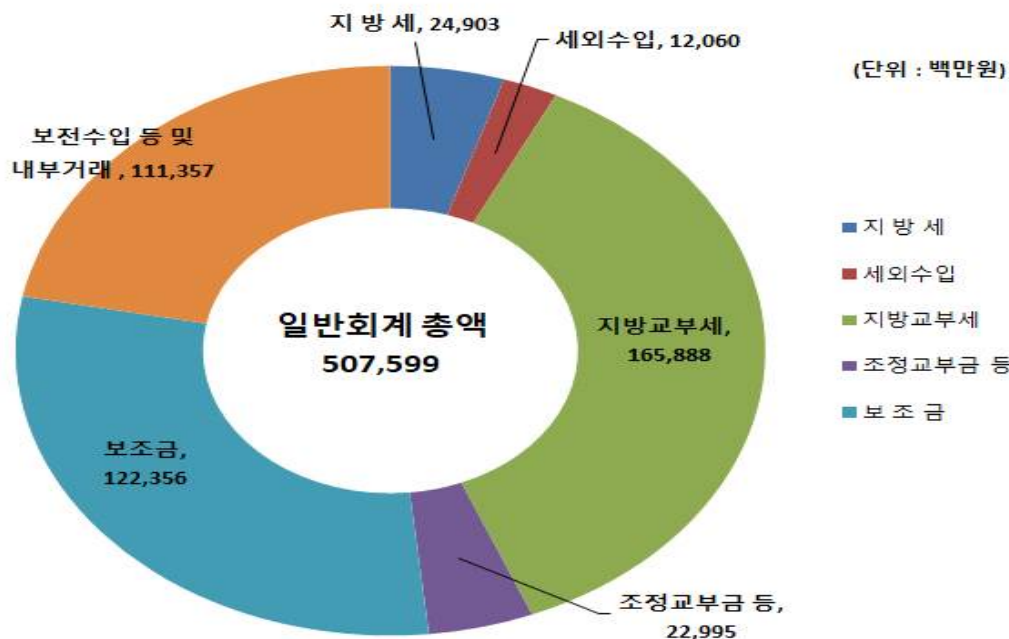
(단위 : 백만원, %)

| 연 도 세입재원별 | 2017 | | 2018 | | 2019 | | 2020 | | 2021 | |
|------------------|---------|--------|---------|--------|---------|--------|---------|--------|---------|--------|
| | 금액 | 비중 | 금액 | 비중 | 금액 | 비중 | 금액 | 비중 | 금액 | 비중 |
| 합 계 | 416,546 | 100% | 425,560 | 100% | 475,858 | 100% | 482,541 | 100% | 507,599 | 100% |
| 지 방 세 | 16,908 | 4.06% | 13,661 | 3.21% | 14,407 | 3.03% | 23,252 | 4.82% | 24,903 | 4.91% |
| 세외수입 | 12,459 | 2.99% | 15,062 | 3.54% | 20,481 | 4.30% | 13,052 | 2.70% | 12,060 | 2.38% |
| 지방교부세 | 163,143 | 39.17% | 173,080 | 40.67% | 200,317 | 42.10% | 169,223 | 35.07% | 185,516 | 36.55% |
| 조정교부금·재정보 전금 | 20,904 | 5.02% | 17,227 | 4.05% | 18,887 | 3.97% | 22,639 | 4.69% | 22,995 | 4.53% |
| 보 조 금 | 98,879 | 23.74% | 94,868 | 22.29% | 106,279 | 22.33% | 142,451 | 29.52% | 150,768 | 29.7% |
| 지 방 채 | 0 | 0.00% | 0 | 0.00% | 0 | 0.00% | 0 | 0.00% | 0 | 0.00% |
| 보전수입 등 및 내부거래 | 104,253 | 25.03% | 111,663 | 26.24% | 115,487 | 24.27% | 111,923 | 23.19% | 111,357 | 21.9% |

▶ 세입결산 일반회계 기준

- ☞ 2017년부터 점진적으로 증가하는 추세이며, 특히 국가의 세입증대(내국세, 부동산세)에 따라 지방교부세(보통교부세, 부동산교부세)가 크게 증가하였습니다.

세입재원별 현황(2021년, 일반회계)



❖ 연도별 주민 1인당 지방세 부담액 현황(일반회계 기준)

(단위 : 천원, 명)

| 구 분 | 2017 | 2018 | 2019 | 2020 | 2021 |
|--------------|------------|------------|------------|------------|------------|
| 지방세 결산액 | 16,907,722 | 13,661,282 | 14,407,025 | 23,251,672 | 24,903,190 |
| 인구수(명) | 27,849 | 27,667 | 27,168 | 26,800 | 26,322 |
| 주민1인당 지방세부담액 | 607 | 494 | 530 | 868 | 946 |

2-2. 세출결산(기금포함)

- 1년 동안 우리 의령군에서 주민복지, 문화관광 진흥, 지역개발 등을 위해 지출한 세출측면에서 본 결산규모 내역입니다.

(단위 : 백만원)

| 세출 총계 | 일반회계 | 공기업 특별회계 | 기타 특별회계 | 기금 |
|---------|---------|----------|---------|--------|
| 569,463 | 400,094 | 1,896 | 93,224 | 74,248 |

▶ 결산 총계기준

❖ 연도별 세출결산규모 현황

(단위 : 백만원)

| 2017 | 2018 | 2019 | 2020 | 2021 |
|---------|---------|---------|---------|---------|
| 410,552 | 395,877 | 497,195 | 490,915 | 569,463 |

▶ 결산 총계기준

- ☞ 2017년 4,105억원에서 2021년 5,695억원까지 연평균 8.5%증가 하였으며, 전년대비 785억원(16%)증가하였습니다.

❖ 세출규모 분야별 · 연도별 현황(일반회계 기준)

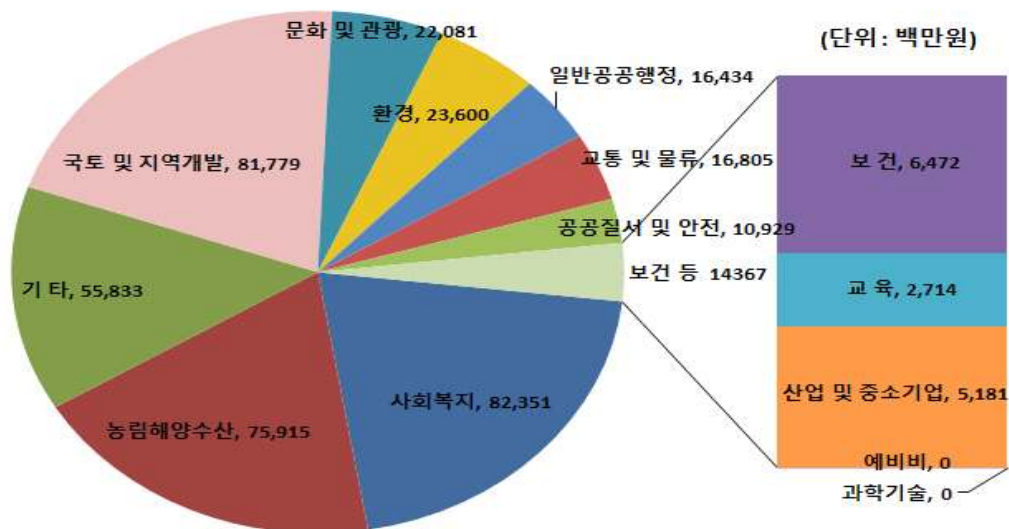
(단위 : 백만원, %)

| 연도 분야별 | 2017 | | 2018 | | 2019 | | 2020 | | 2021 | |
|-----------|---------|-------|---------|-------|---------|-------|---------|-------|---------|-------|
| | 금액 | 비중 | 금액 | 비중 | 금액 | 비중 | 금액 | 비중 | 금액 | 비중 |
| 합 계 | 314,209 | 100.0 | 312,905 | 100.0 | 364,769 | 100.0 | 373,076 | 100.0 | 400,094 | 100.0 |
| 일반공공행정 | 19,437 | 6.19 | 19,043 | 6.09 | 30,017 | 8.23 | 16,278 | 4.36 | 16,434 | 4.11 |
| 공공질서·안전 | 7,039 | 2.24 | 2,866 | 0.92 | 4,208 | 1.15 | 10,640 | 2.85 | 10,929 | 2.73 |
| 교육 | 10,055 | 3.20 | 8,961 | 2.86 | 2,378 | 0.65 | 6,428 | 1.72 | 2,714 | 0.68 |
| 문화 및 관광 | 13,787 | 4.39 | 15,267 | 4.88 | 16,446 | 4.51 | 16,047 | 4.30 | 22,081 | 5.52 |
| 환경 보호 | 15,454 | 4.92 | 13,993 | 4.47 | 22,635 | 6.21 | 16,799 | 4.50 | 23,600 | 5.90 |
| 사회 복지 | 50,434 | 16.05 | 53,321 | 17.04 | 63,567 | 17.43 | 78,784 | 21.12 | 82,351 | 20.58 |
| 보건 | 4,548 | 1.45 | 5,054 | 1.62 | 6,970 | 1.91 | 6,911 | 1.85 | 6,472 | 1.62 |
| 농림해양수산 | 87,079 | 27.71 | 84,294 | 26.94 | 85,081 | 23.32 | 84,435 | 22.63 | 75,915 | 18.97 |
| 산업·중소기업 | 3,196 | 1.02 | 5,623 | 1.80 | 6,267 | 1.72 | 6,750 | 1.81 | 5,181 | 1.29 |
| 수송 및 교통 | 16,047 | 5.11 | 14,706 | 4.70 | 14,539 | 3.99 | 15,608 | 4.18 | 16,805 | 4.20 |
| 국토·지역개발 | 39,164 | 12.46 | 40,504 | 12.94 | 61,599 | 16.89 | 60,129 | 16.12 | 81,779 | 20.44 |
| 과학기술 | 0 | 0.00 | 0 | 0.00 | 0 | 0.00 | 0 | 0.00 | 0 | 0.00 |
| 예비비 | 0 | 0.00 | 0 | 0.00 | 0 | 0.00 | 0 | 0.00 | 0 | 0.00 |
| 기 타 | 47,969 | 15.27 | 49,272 | 15.75 | 51,062 | 14.00 | 54,267 | 14.55 | 55,833 | 13.95 |

▶ 세출결산 일반회계 기준

☞ 주민편익 향상을 위한 소규모 지역개발사업부터 각종 재해위험지구를 정비하기 위한 대규모사업 등 국토 및 지역개발사업의 비중이 가장 크게 증가하였으며, 소외 계층 대상 복지확대를 위해 사회복지 분야가 가장 큰 비중을 차지하였습니다.

분야별 세출규모(2021년, 일반회계)



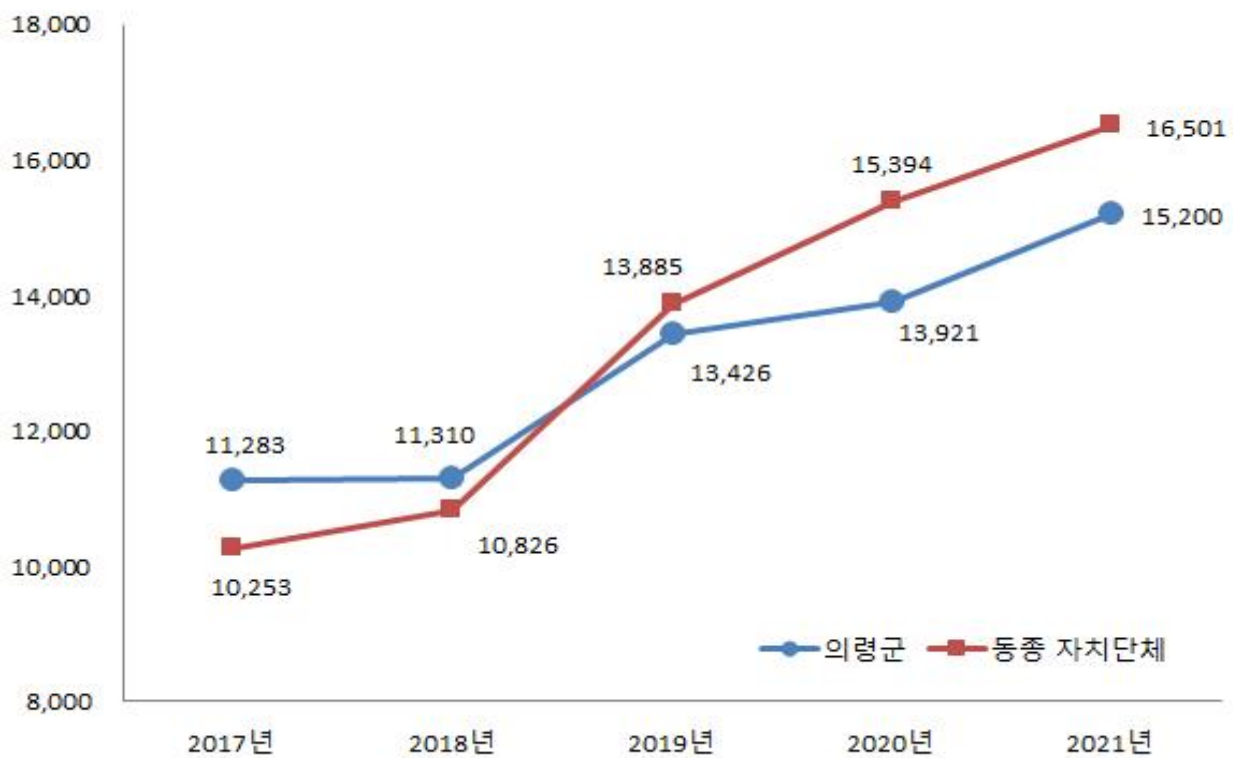
❖ 주민 1인당 세출결산액 연도별현황(일반회계 기준)

(단위 : 천원, 명)

| 구 분 | 2017 | 2018 | 2019 | 2020 | 2021 |
|------------|-------------|-------------|-------------|-------------|-------------|
| 세출결산액 | 314,209,113 | 312,904,600 | 364,769,194 | 373,076,101 | 400,094,446 |
| 인구수(명) | 27,849 | 27,667 | 27,168 | 26,800 | 26,322 |
| 주민 1인당 세출액 | 11,283 | 11,310 | 13,426 | 13,921 | 15,200 |

유형 지방자치단체와 주민 1인당 세출규모 비교(일반회계)

(단위 : 천원)



2-3. 기금운영현황

- 기금이란 예산을 좀 더 탄력적으로 사용하기 위해 예산과는 별도로 조성한 재원으로서, 다음은 우리 의령군에서 설립·운영하고 있는 기금별로 재원의 변화를 요약한 표입니다.

(단위 : 백만원)

| 구분 종류별 | '20년도 현재액 (A) | 증 감 액 | | | '21년도 현재액 (A+B) | 일몰 기간 |
|-----------------------------|---------------------|--------------|---------|---------|-----------------------|----------|
| | | 계 (B=C-D) | 조성액 (C) | 사용액 (D) | | |
| 합 계 | 54,555 | 55,572 | 57,214 | 1,642 | 73,431 | |
| 통합재정안정화기금 | 0 | 54,045 | 54,045 | 0 | 54,045 | 2024 |
| 재정안정화적립금 기금 | 36,696 | - | - | - | 0 | 폐지 |
| 투자유치진흥기금 | 2,078 | 24 | 24 | 0 | 2,101 | 2026 |
| 의령군자활기금 | 301 | 203 | 203 | 0 | 505 | 법정의무 |
| 양성평등기금 | 554 | △4 | 6 | 11 | 550 | 2026 |
| 문화예술체육진흥 기금 | 10,161 | 92 | 137 | 45 | 10,252 | 2026 |
| 폐기물처리시설주 변영향지역주민지 원기금 | 1,748 | △83 | 61 | 144 | 1,665 | 법정의무 |
| 식품진흥기금 | 21 | △2 | 55 | 57 | 19 | 법정의무 |
| 재난관리기금 | 2,720 | 1,308 | 2,594 | 1,286 | 4,028 | 법정의무 |
| 옥외광고발전기금 | 85 | 6 | 40 | 34 | 91 | 법정의무 |
| 농공단지오폐수처 리장시설투자적립 기금 | 192 | △16 | 50 | 66 | 176 | 2026 |

- ▶ 일몰기간 : 조례 등에 의하여 정한 기금을 운용할 수 있는 기간
- ▶ 통합재정안정화기금 신설에 따른 재정안정화적립금기금 자금 승계
- ▶ 재정안정화적립금기금 폐지 과정에서 증감액 누락

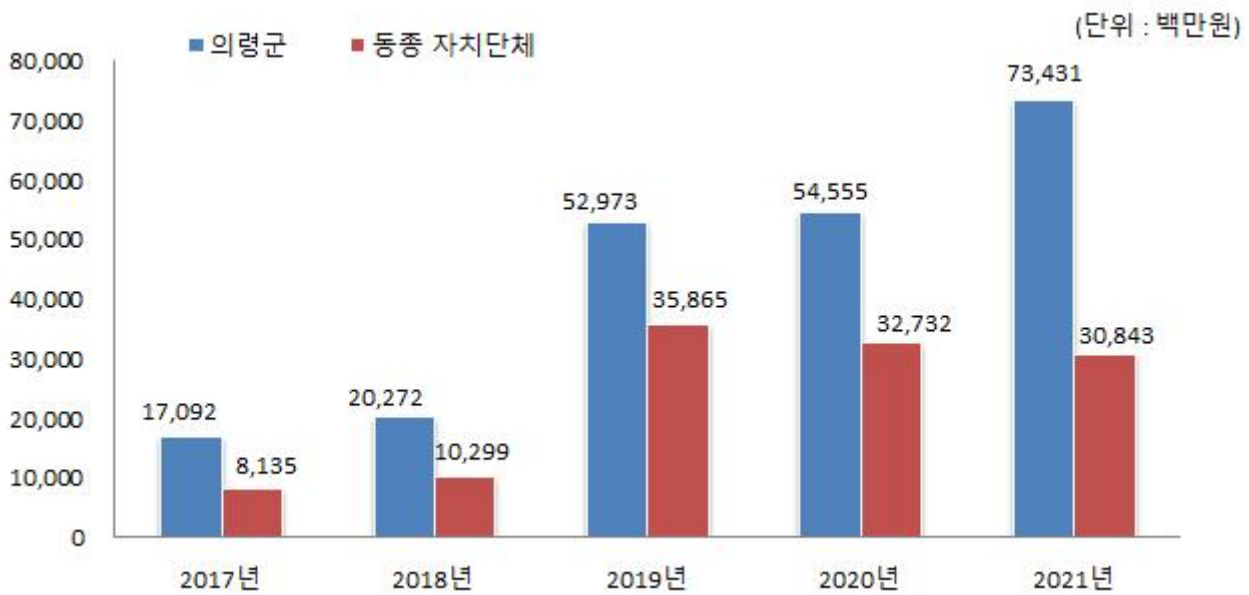
❖ 연도별 기금현황

(단위 : 백만원)

| 2017 | 2018 | 2019 | 2020 | 2021 |
|--------|--------|--------|--------|--------|
| 17,092 | 20,272 | 52,973 | 54,555 | 73,431 |

▶ 연도별 결산결과 기금결산보고서 총괄현황의 기준연도 현재액

유형 지방자치단체와 기금운용 현황 비교



☞ 통합재정안정화기금(통합계정)의 특별회계 예수금 171억 원, 자활기금 일반회계전입금 2억 원, 재난관리기금 광역보조금 10억 원 등으로 전년대비 189억 원이 증가하였습니다.

2-4. 지역통합재정통계

☐ 지방자치단체, 공공기관(지방공사·공단 및 지방자치단체 출자·출연기관) 및 교육재정을 포괄한 지역별 종합적 재정상황을 나타낼 수 있는 결산기준의 지역통합재정통계입니다.

❖ 의령군 지역통합 재정상황

(단위 : 백만원)

| 구분 | 대상회계 /기관 수 | 세입(A) | 세출(B) | 잉여금 (A-B) | 자산(C) | 부채(D) | 부채/자산 (D/C, %) |
|---------------|---------------|---------|---------|--------------|-----------|--------|-------------------|
| 계(=a+b+c-A-B) | | 678,197 | 532,176 | 146,021 | 2,396,825 | 18,018 | 0.75 |
| 자치단체(a) | | 669,660 | 530,856 | 138,804 | 2,396,625 | 17,839 | 0.74 |
| 지방공공기관(b) | 1 | 8,537 | 1,319 | 7,218 | 4,483 | 179 | 3.99 |
| 교육재정(c) | | 0 | 0 | 0 | 0 | 0 | 0.00 |
| 내부거래(A+B) | | 0 | 0 | 0 | 3,283 | 0 | 0.00 |

❖ 의령군 지역통합 재정상황 활용지표

(단위 : 백만원, %)

| 구분 | 계 (=a+b+c-A-B) | 자치단체 (a) | 공공기관 (b) | 교육재정 (c) | 내부거래A (A) | 내부거래B (B) |
|--------------|---|-------------|-------------|-------------|--------------|--------------|
| 재정규모 활용지표 | ▪ 인건비결산액/세입결산액 | 8.35% | 8.42% | 2.94% | 0.00% | 0.00% |
| | ▪ 인건비결산액/자체수입 | 128.27% | 129.67% | 37.44% | 0.00% | 0.00% |
| | ▪ 행사관련경비/세출결산액 | 0.27% | 0.27% | 0.00% | 0.00% | 0.00% |
| | ▪ 업무추진비/세출결산액 | 0.12% | 0.12% | 0.19% | 0.00% | 0.00% |
| | 세입결산액 | 678,197 | 669,660 | 8,537 | 0 | 0 |
| | 세입결산액 중 자체수입 | 44,140 | 43,470 | 670 | 0 | 0 |
| | 세출결산액 | 532,176 | 530,856 | 1,319 | 0 | 0 |
| | 세출결산액 중 인건비 | 56,618 | 56,368 | 251 | 0 | 0 |
| | 세출결산액 중 행사관련경비 | 1,440 | 1,440 | 0 | 0 | 0 |
| | 세출결산액 중 업무추진비 | 619 | 617 | 2 | 0 | 0 |
| 재정상태 활용지표 | ▪ 부채/자산 | 0.75% | 0.74% | 3.99% | 0.00% | 0.00% |
| | ▪ 부채/환금자산 | 6.46% | 6.40% | △ 88.93% | 0.00% | 0.00% |
| | ▪ 차입부채/재정자금 | 0.00% | 0.00% | 0.00 % | 0.00% | 0.00% |
| | 자산 | 2,397,825 | 2,396,625 | 4,483 | 0 | 3,283 |
| | 부채 | 18,018 | 17,839 | 179 | 0 | 0 |
| | 환금자산 (유동자산-기타유동자산+일반 미수금)+장기금융상품+(장기대여금-확자금 위탁대여금)+기타투자자산) | 278,725 | 278,926 | △ 201 | 0 | 0 |
| | 재정자금 (현금 및 현금성 자산+장·단기금융상품) | 248,771 | 248,069 | 702 | 0 | 0 |
| | 차입부채 (장기차입부채 + 유동성 장기차입부채) | 0 | 0 | 0 | 0 | 0 |

▶ 지방교육재정부문은 광역 시·도 단위 자료입니다.

▶ 내부거래A : 자치단체와 공공기관간의 거래입니다.

▶ 내부거래B : 지방정부(자치단체와 공공기관)와 지방교육재정간의 거래입니다.