군민 우선, 화합 의령

2020 알기쉬운 의령군 살림살이



의령군

2020
알기쉬운 의령군 살림살이

CONTENTS

1 의령군 주요현황 04

의령군 일반현황 05
군정주요성과 06
코로나19 대응 추진상황 07

2 의령군 예산결산 08

의령군 결산 이해하기 08
의령군 회계현황 09
2020 세입·세출 결산요약 10
세입결산 12
세출결산 14
공유재산·물품 결산 17
기금결산 18

3 의령군 재무결산 20

재무제표란 20
자산현황, 부채 현황 22
수익현황, 비용현황 24

1 의령군 주요현황

군정목표 및 방침

군정목표

군민 우선, 화합 의령

군정방침

- 앞서가는 스마트 농업
- 군민이 행복한 복지
- 함께 누리는 경제도시
- 품격 있는 문화교육
- 소통하는 변화된 행정

의령군 일반현황

면적

경상남도의 4.6%

482.91 ㎢

1읍 12면 116리 238마을

행정조직

본청
2국 2담당관 10과

직속기관
2

사업소
3

읍·면
13

공무원수
612

의회
1

세대수 및 인구

2019년 인구수 14,577 세대 27,168 인구

2020년 인구수 14,917 세대 26,800 인구

연도별 인구추이

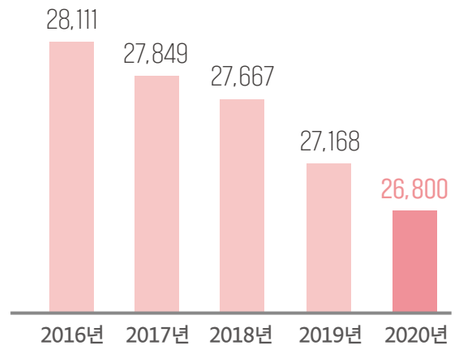

1 의령군 주요현황

2020 의령군 7대 주요성과

01 미래산업 기반 구축으로 다시 뛰는 지역경제

- 부림일반산업단지 조성 추진
- 경남의 체험교육 중심기관 미래교육테마파크 조성
- 대형 사업의 안정적 추진을 위한 수용재결 TF팀 설치

02 누구나 살고 싶은 희망농촌 건설

- 2020 토요애 의령 농.특산물 온라인 축제
- 대의면 행정.임하마을 농업환경보전프로그램 공모사업 선정
- ICT 스마트팜 자동화 생산기반시설 구축

03 희망을 주는 복지와 교육환경 조성

- 공공근로사업, 지역공동체 일자리, 코로나19 극복 희망 일자리, 지역일자리 사업 등 공공일자리 확대
- 꿈나르미 육아센터 건립
- 국민체육센터 및 종합사회복지관 교육 프로그램 운영

04 자연과 함께하는 깨끗한 청정의령 조성

- 구룡공업단지 내 '제지공장' 백연저감 시설 및 방지시설 교체 설치
- 문화와 스토리가 있는 생활권 테마공원조성 : 덕곡서우너 삼지공원, 서암저수지 친수공원
- 최신 기술을 적용한 봉수농공단지 스마트가든볼 조성

05 안전하고 살기좋은 도시 환경조성

- 공공건축 참여로 품격있는 건축물 건립 지원
- 발전촉진형 지역개발사업 유치 : 의령봉합스포츠단지 연계시설, 자굴산 ~ 한우산 관광벨트 연계시설
- 재해위험개선지구 조기경보시스템 및 국가하천 스마트 홍수시스템 구축

06 역사와 자연이 공존하는 문화관광 도시 육성

- 합강권역 관광벨트 조성 추진
- 백산나라사랑 너른마당 조성사업 추진
- 작은 영화관 건립 추진

07 군민이 공감하는 열린 행정

- 읍.면 현안 역점사업 발굴지원 : 궁류면 '복지 이불빨래방', 낙서면 '낙서판 및 포토존 조성', 정곡면 '부잣길 스토리 공간 조성'
- 청년정책 본격 시행 : 기본조례제정, 청년협의체 구성
- 행정안전부 부관 2020년 민원서비스 종합평가 최우수기관 선정

코로나19 대응 추진상황

코로나19 현황

- **감염병 위기경보 단계** : 거리두기 2단계('21. 2. 1. 현재)
- **확진 및 검사현황** : 4명 (국내3, 해외1) / 자가격리 252명, 검사 5,694명

대처상황

- **선제적·전방위적 재난관리 대응체계 구축** : 재난상황총괄반 등 10개반
- **정부 및 경상남도, 보건소, 의료기관 등과의 유기적 협업체계 강화**

그간의 추진상황

'20. 1. 29.
신종코로나 바이러스 감염증 방역대책반 구성

'20. 1. 31.
- 종합대책회의 개최및 전시적 신속 대응체계 구축
- **의령군 재난안전대책본부** 확대·개편

'20. 10. 7.
의령군 민생경제 종합대책 수립 추진

'21. 1. 15.
- 코로나 19 예방접종 시행 추진단 및 지역협의체 구성
- 코로나19방역수칙 위반신고 대응반 구성 운영

향후계획

- 24시간 비상대응과 철저한 방역체계로 감염병 차단 및 사태 종식 노력
- 감염증 확산에 따른 얼어붙은 경제·소비심리 개선(피해극복 포함) 추진
- 포스트 코로나에 대응한 신사업 발굴 등 **미래전략 발전계획** 마련
- 의령형 재난지원금 지급 : 전 군민 1인당 10만 원(27억 원)

2 의령군 예산결산

의령군 결산 이해하기

결산은 **예산과정의 마지막 단계**로 한 회계연도 세입·세출예산의 집행실적을 **확정된 계수로 표시하는 행위**를 말합니다.

결산의 3대 영역

세입·세출결산(예산결산) + 기금결산 ⊕ 재무제표 결산(재무결산) ⊕ 성과보고서

2020 회계연도 결산의 흐름

2019. 10. ~ 11. 2020 예산편성 ▶ 2019. 11. ~ 12. 예산심의·의결 ▶ 2020. 01. ~ 12. 예산집행 ▶ 2021. 01. ~ 03. 결산 ▼ 2021. 04.~05. 결산검사 ◀ 2021. 06. 결산심사 승인 ◀ 결산검사·심사 결과 환류 ◀ 2021 예산편성

예산회계와 재무회계 비교

구 분	예산회계	재무회계
의 의	예산의 집행실적 기록 (분야-부문-정책사업-단위사업)	재정상태 및 재정운영결과 보고 (자산과 부채, 수익과 비용 등)
회계방식	현금주의 단식부기 (공기업회계는 발생주의 복식부기) 현금의 수입이나 지출의 단면만을 기록	발생주의 복식부기 현금의 증감 외에 자산, 부채, 수익, 비용 증감을 모두 표시
결산보고서	세입·세출결산서	재무제표 등
가치지향	행정 내부조직 중심 - 예산집행 통제, 법규 준수	주민의 삶의 질 향상 - 투명한 공개, 효율적 집행
자기검증기능	없 음	회계오류의 자동 검증(대차평균)

의령군 회계현황

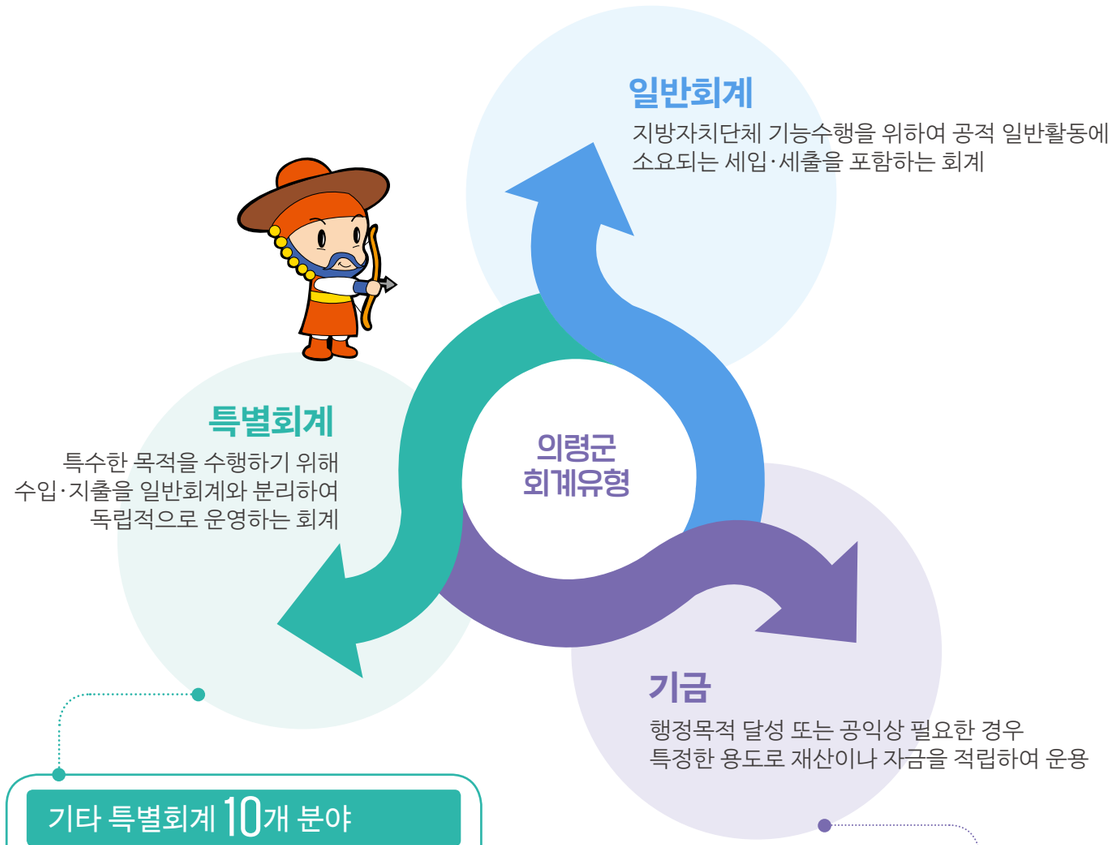

기타 특별회계 10개 분야

- 상수도특별회계
- 의료급여기금특별회계
- 농업인소득지원사업특별회계
- 농공지구조성사업특별회계
- 공영개발사업특별회계
- 중소기업육성기금특별회계
- 수질개선사업특별회계
- 장기미집행대지보상
- 의령군하천골재채취군직영사업운영관리특별회계
- 의령군발전소주변지역지원사업특별회계

지방공기업 특별회계 1개 분야

- 의령 친환경 골프장 지방직영공기업

기금 10개 분야

- 식품진흥기금
- 문화예술체육진흥기금
- 재정안정화적립금
- 투자유치진흥기금
- 양성평등기금
- 농공단지오폐수처리장
- 시설투자적립기금
- 재난관리기금
- 의령군폐기물처리시설주변영향지역주민지원기금
- 옥외광고물정비기금
- 의령군자활기금

2 의령군 예산결산

2020 세입·세출 결산요약

(단위 : 백만원)

우리 군의 2020 회계연도 **총세입은 609,749백만 원, 총세출은 433,209백만 원**이며, **잉여금은** 총세입에서 총세출을 공제한 **176,540백만 원**입니다.

의령군이 받은돈 (세입결산액)
609,749 백만원

일반회계 482,541 백만원
공기업특별회계 3,468 백만원
기타특별회계 123,740 백만원

−

의령군이 사용한 돈 (세출결산액)
433,209 백만원

일반회계 373,076 백만원
공기업특별회계 2,061 백만원
기타특별회계 58,072 백만원

=

남은 돈 (결산상 잉여금)
176,540 백만원

일반회계 109,465 백만원
공기업특별회계 1,407 백만원
기타특별회계 65,668 백만원

다음연도 이월금
81,944 백만원
일반회계 71,424 백만원
공기업특별회계 9 백만원
기타특별회계 10,511 백만원

당해 사업완료가 곤란하여 다음연도나 그 이후까지 사용하기 위해 넘긴 사업비

보조금 실제반납금
4,859 백만원
일반회계 3,725 백만원
공기업특별회계 0 원
기타특별회계 1,134 백만원

보조사업 정산 후 국가나 시·도에 반환한 금액

순세계 잉여금
89,737 백만원
일반회계 34,316 백만원
공기업특별회계 1,398 백만원
기타특별회계 54,023 백만원

잉여금(결산상)에서 다음연도 이월금과 보조금 반납금을 제외한 금액(다음연도의 재원으로 활용)

최근 5년간 세입·세출 결산 현황

(단위 : 백만원)

최근 5년간 세출에 비해 **세입 증가율이 약 1.0% 높습니다.**

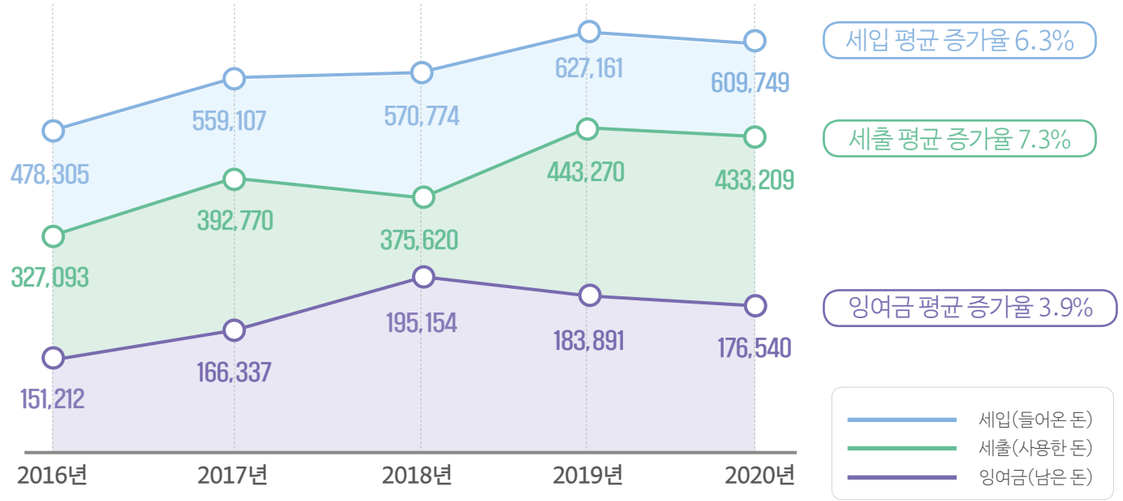

최근 5년간 잉여금 현황

(단위 : 백만원)

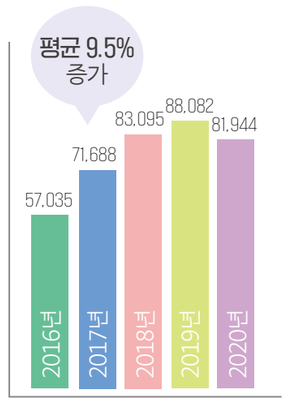

이월금 현황

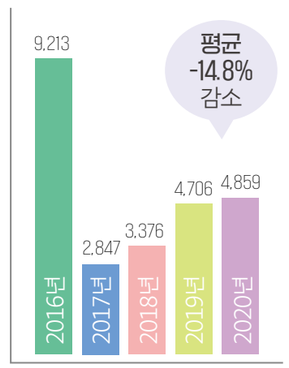

보조금 집행잔액 현황

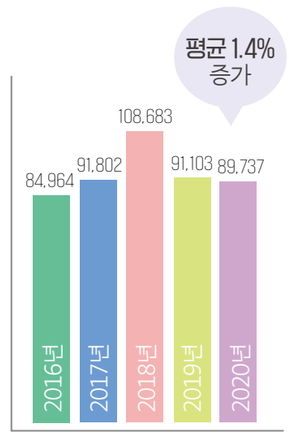

순세계 잉여금 현황

2 의령군 예산결산

세입결산

(단위 : 백만원)

- 2020회계연도 세입은 609,749백만원으로 세입결산 중 **가장 비중이 높은 것은 지방채 및 예치금 회수(35.0%)와 지방교부세(27.8%)**입니다.
- 총 609,749백만원 중 자체수입과 이전수입의 비율은 각각 7.7%와 57.3%입니다.

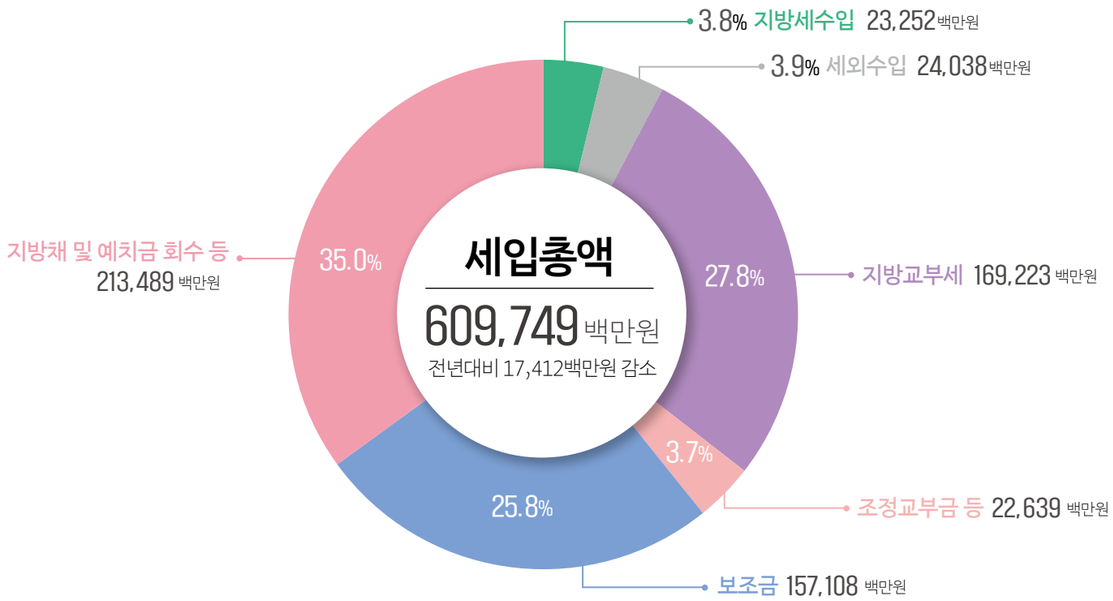

자체수입	이전수입	지방채 및 예치금 회수 등
47,290 백만원	348,970 백만원	213,489 백만원
의령군이 군민들로부터 받은 돈	의령군이 중앙부처 및 경상남도로부터 받은 돈	의령군이 군민들로부터 받은 돈
- 지방세 : 23,252백만원(3.8%) - 세외수입 : 24,038백만원 (3.9%)	- 지방교부세 : 169,223백만원(27.8%) - 조정교부금 및 재정보전금 : 22,639백만원 (3.9%) - 보조금 : 157,108백만원(25.8%)	※지방채 : 지방자치단체가 재정적인 필요에 따라 발행하는 채권

최근 3년간 세입결산 현황

(단위 : 백만원)

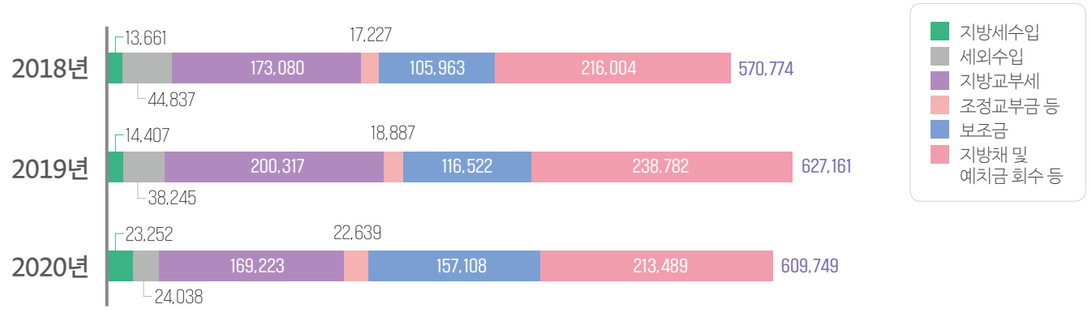

전년대비 세입결산 비교

(단위 : 백만원)

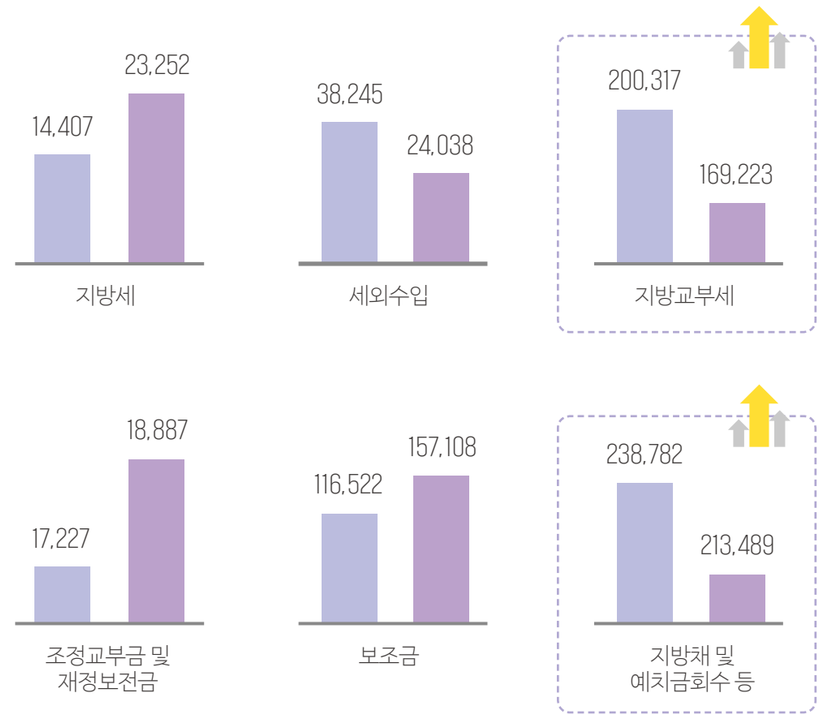

2 의령군 예산결산

세출결산

(단위 : 백만원)

- 세출은 433,209백만원으로 전년대비 10,061백만원이 감소하였으며, 세출결산 중 주요 지출비율이 높은 분야는 농림해양수산 84,435백만원(22.6%), 사회복지 78,784백만원(21.1%), 국토및지역개발 60,129백만원(16.1%) 등이 있습니다.
- 예산현액 (2019년도 예산+이월예산) 610,852백만원의 중 433,209백만원이 집행되어 집행율은 약 70.9%입니다.(총계기준)

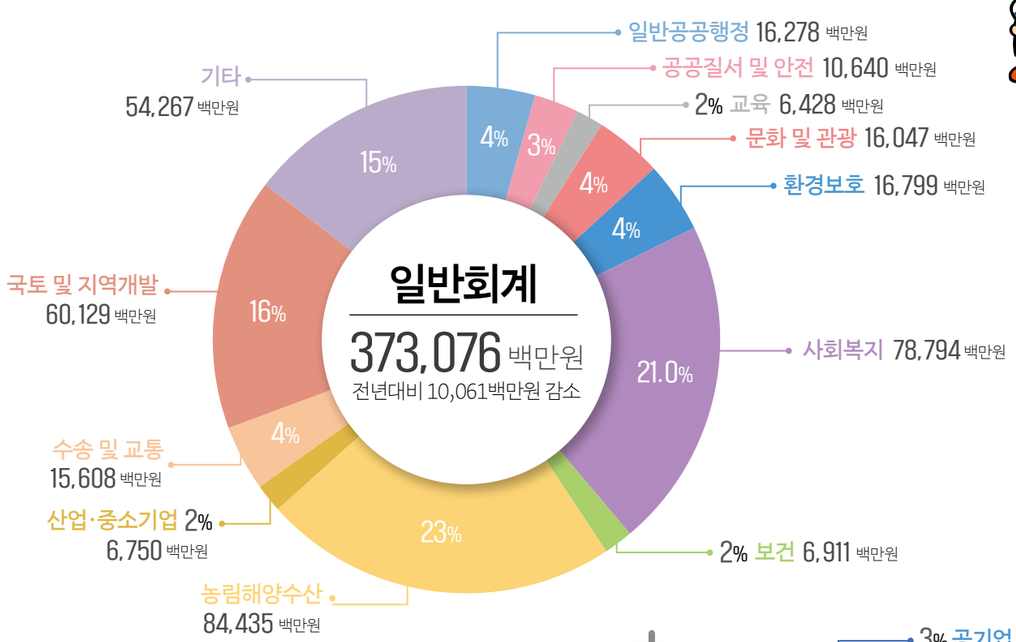

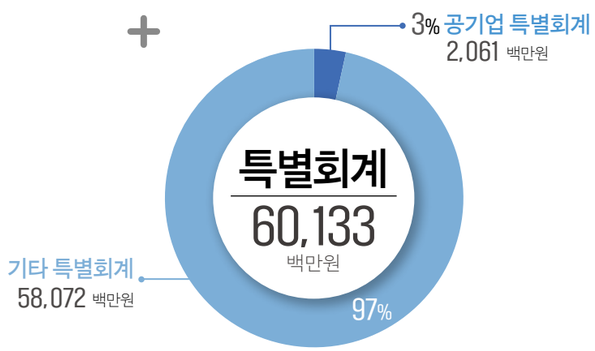

총 세출
433,209 백만원
전년대비 10,061백만원 감소

최근 3년간 주요 분야의 지출 변동 추이

(단위 : 백만원)

2020년 세출은 433,209백만원으로 최근 지출 증가율이 높은 분야는 교육(270.3%), 공공질서 및 안전(252.8%), 사회복지(123.9%) 등입니다.

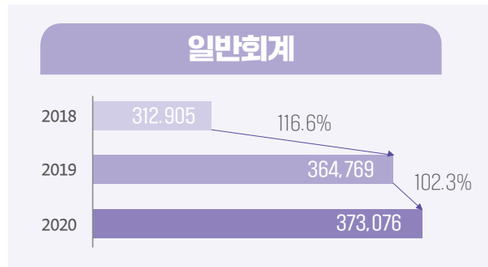

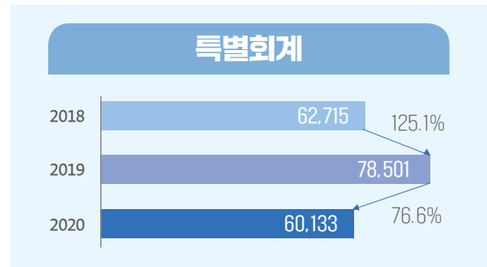

| 일반회계 |

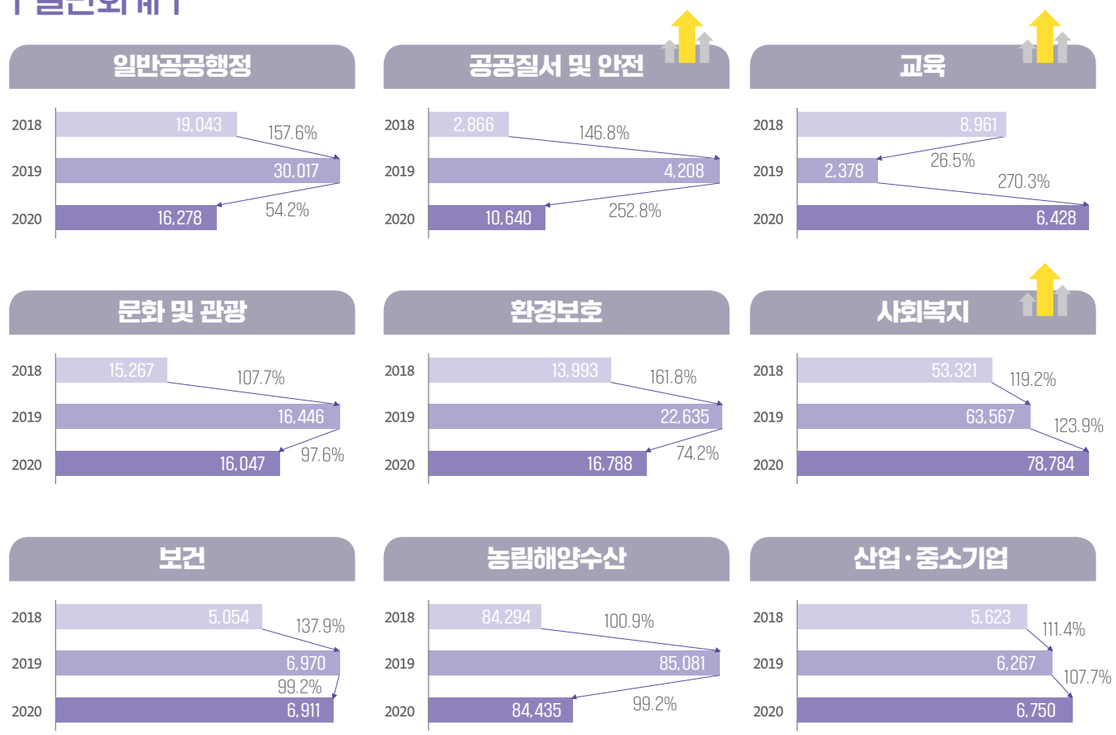

최근 3년간 주요 분야의 지출 변동 추이

(단위 : 백만원)

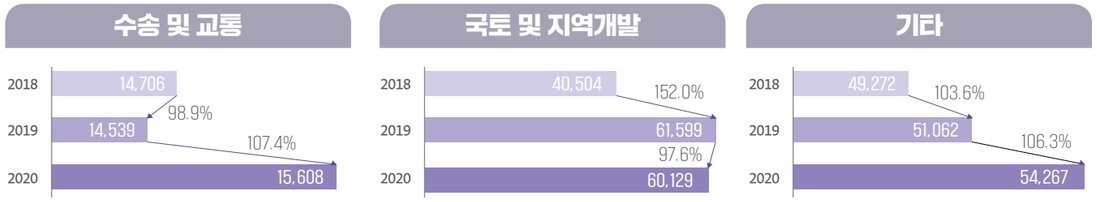

| 특별회계 |

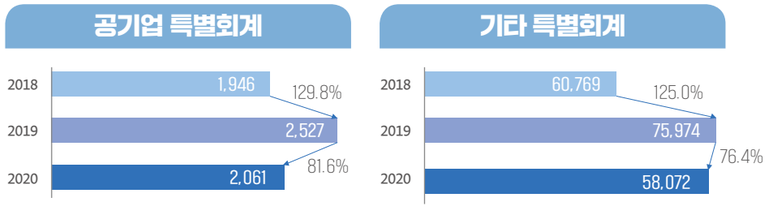

공유재산·물품결산

| 공유재산 |

(단위 : 백만원)

구분	전년도말 현재액		당해연도말 현재액	
	수량	금액	수량	금액
합계	237,839	639,052	238,801	731,555
토지	27,703	197,419	28,227	213,442
건물	309	131,339	329	145,360
입목죽	100,665	5,653	100,665	5,653
공작물	7,588	299,064	8,005	361,383
기계기구	40	730	41	870
무체재산	1,523	1,199	1,523	1,199
유가증권	100,003	3,283	100,003	3,283
용익물권	2	110	2	110
회원권	6	255	6	255

| 물품결산 |

(단위 : 백만원)

구분	전년도말 현재액		당해 연도말 현재액	
	수량	금액	수량	금액
합계	88	1,257	223	3,599
구매/매각	38	647	44	624
관리·전환·양여	6	335	166	2,942
기타	44	275	13	33

기금결산

(단위 : 백만원)

우리 군의 2020회계연도말 현재의 기금 조성액은 전년도말 현재의 조성액 52,973백만원에 당해연도 조성액 4,988백만원을 더하고 사용액 3,407백만원을 공제한 54,554백만원입니다.

2019년도 이월액		2020년도 조성액		2019년도 사용액		2020년도말 현재액
52,973 백만원	+	4,988 백만원	−	3,407 백만원	=	54,554 백만원

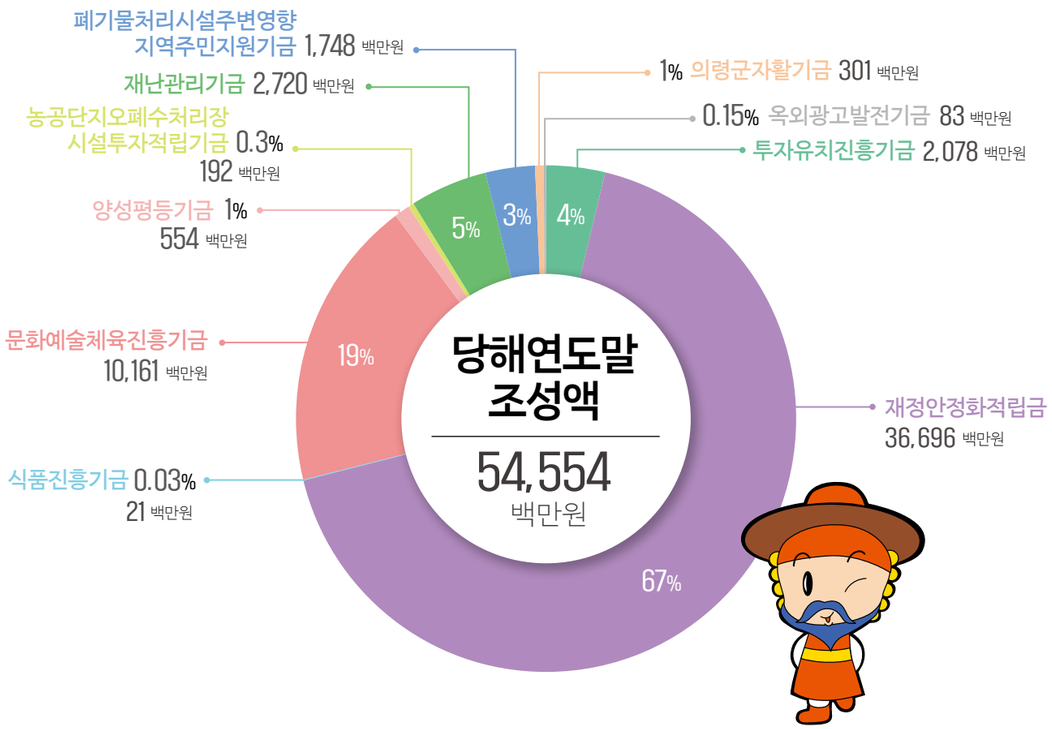

기금종류별 현황

(단위 : 백만원)

구 분	전년도말 조성액	당해연도 증감액			당해연도말 조성액
		잔액	조성액	사용액	
계	52,973	1,581	4,988	3,407	54,554
투자유치진흥기금	2,044	34	34	-	2,078
재정안정화적립금	36,201	495	495	-	36,696
식품진흥기금	21	-	7	7	21
문화예술체육진흥기금	10,021	140	175	35	10,161
양성평등기금	549	5	12	7	554
농공단지오폐수처리장시설 투자적립기금	183	9	50	41	192
재난관리기금	2,038	682	3,944	3,262	2,720
폐기물처리시설주변영향 지역주민지원기금	1,732	16	61	45	1,748
의령군자활기금	100	201	201	-	301
옥외광고발전기금	84	-1	9	10	83

최근 5년간 기금 조성·사용 현황

(단위 : 백만원)

최근 5년간, 당해연도 조성액이 평균 약 31.3%가 증가하고, 당해연도 사용액은 평균적으로 1.2% 감소하여 당해연도말 조성액이 평균 약 38.7% 증가하였습니다.

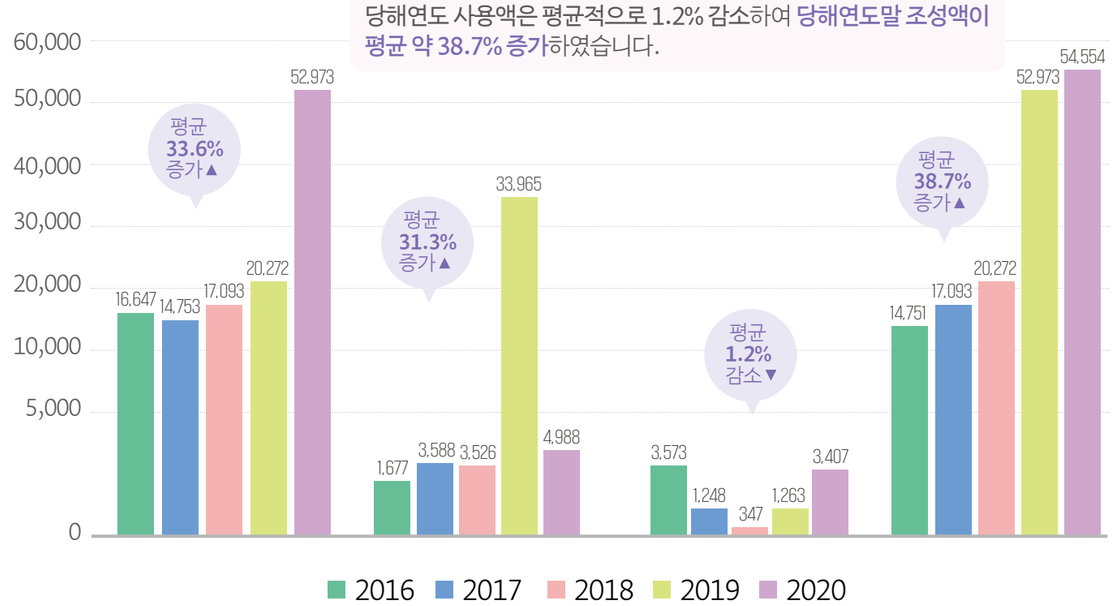

3 의령군 재무결산

재무제표란

재무제표란 발생주의 복식부기 회계기준을 적용하여 의령군의 한 해 동안의 살림살이를 정리한 재무보고서로 재정상태표, 재정운영표, 순자산변동표 등으로 구성되어 있습니다.

(단위 : 백만원)





자산 - 부채 = 순자산

자산	2,273,896
− 부채	13,169
순자산	2,260,727

수익 - 비용 = 재정운영결과

수익	392,579
− 비용	334,247
재정운영결과	58,332

순자산 변동표

기초순자산	+	재정운영 결과 (순이익)	+	순자산증가	−	순자산감소	=	기말순자산
2,260,756 백만원		58,332 백만원		3,327 백만원		7,688 백만원		2,260,727 백만원

※ 순자산은 장래에 공공서비스를 제공하기 위해 보유하고 있는 자원으로 순자산 규모가 부채에 비해 상대적으로 큰 것은 공공기관의 고유특성에 기인함

2020년 의령군 재정상태 및 재정운영결과

(단위 : 백만원)

자산	부채	수익	비용
전년대비	전년대비	전년대비	전년대비
53,971 백만원 (2.4%)	4,086 백만원 (44.9%)	31,965 백만원	37,833 백만원 (12.7%)
증가▲	증가▲	감소▼	증가▲

- 2020년 순자산은 2,260,727백만원으로 **전년 대비 53,971백만원(2.4%) 증가**하였으며, 이것은 비유동자산인 사회기반시설 및 주민편의시설 등의 투자증가에 의한 것입니다.
- **재정운영결과인 운영차액은 전년대비 31,965백만원 감소**하였으며, 이는 수익보다 비용이 더 크게 증가하였기 때문입니다.

(단위 : 백만원)

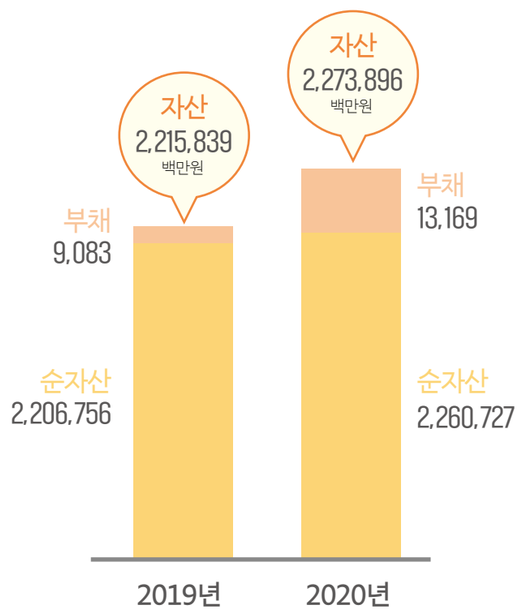

재정상태표

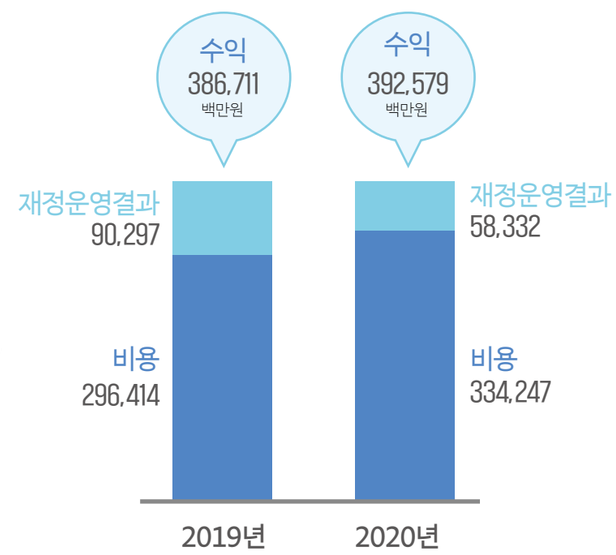

재정운영표

3 의령군 재무결산

자산현황

(단위 : 백만원)

의령군 자산은 **2,273,896백만원**입니다.

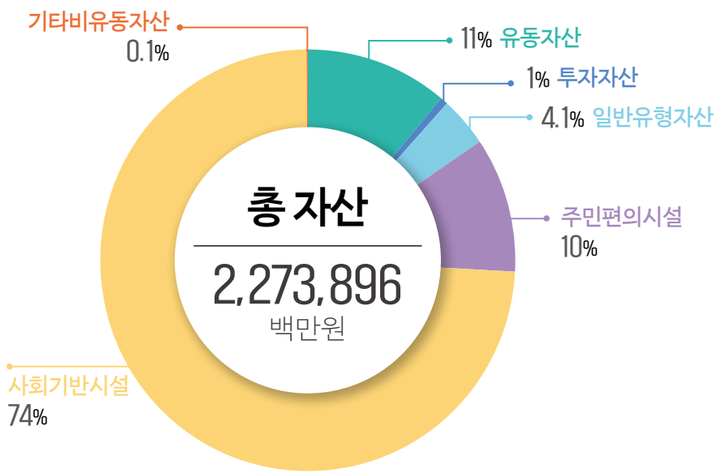

유동자산 251,480 백만원
1년 이내에 현금화가 가능한자산
현금 및 현금성자산 단기금융상품, 미수세금, 미수세외수입금 등

투자자산 13,375 백만원
투자 또는 권리행사의 목적으로 보유하는 자산
장기금융상품 장기대여금 장기투자증권등

일반유형자산 87,389 백만원
공공서비스 제공을 위한 설치한 시설들
토지 입목 건물 구축물 기계장치등

주민편의시설 235,871 백만원
주민이 공동으로 이용하는 편의시설
도서관 주차장 공원 박물관및미술관 사회복지시설등

사회기반시설 1,683,741 백만원
지역사회의 기반적 자산
도로, 도시철도, 상수도시설, 수질정화시설 등

기타비유동자산 2,040 백만원
기타 위에 속하지 않는 자산
보증금, 무형자산지적재산권, 전산소프트웨어 등) 등

지난해에 비해 53,971백만원(2.4%) 증가하였으며 이것은 비유동자산인 사회기반시설 및 주민편의시설 등의 투자증가에 의한것입니다.

최근 3년간 자산현황

(단위 : 백만원)

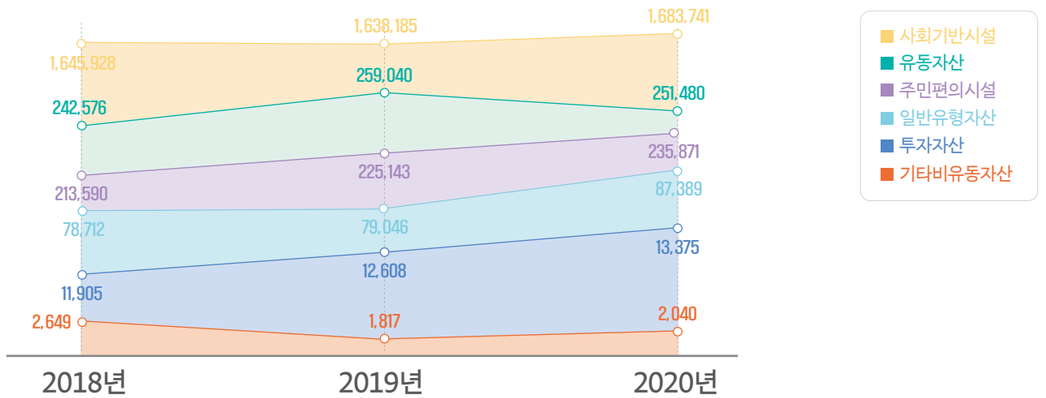

부채현황

(단위 : 백만원)

의령군 부채는 **13,169백만원**입니다.

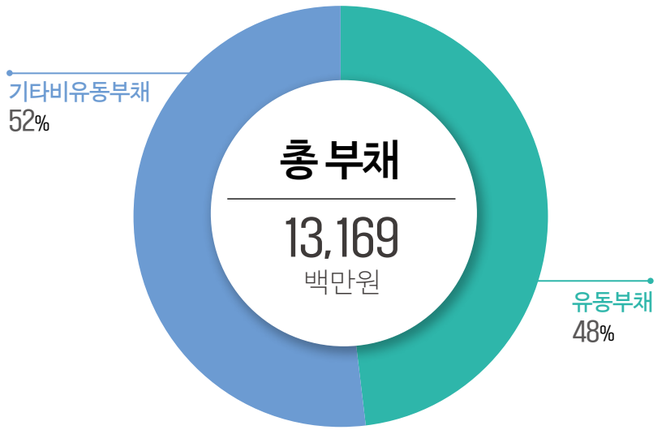

유동부채 6,330 백만원
1년 이내에 갚아야 할 부채
단기차입금, 유동성장기차입금, 유동성지방채증권 등

기타비유동부채 6,839 백만원
기타 위 속하지 않는 부채
퇴직급여충당부채, 기타비유동부채 등

지난해에 비해 4,086백만원(44.9%) 증가하였으며 이것은 국도비미지급의 증가 및 노인전문병원 BTL 부채의 반영에 의한것입니다.

최근 3년간 부채현황

(단위 : 백만원)

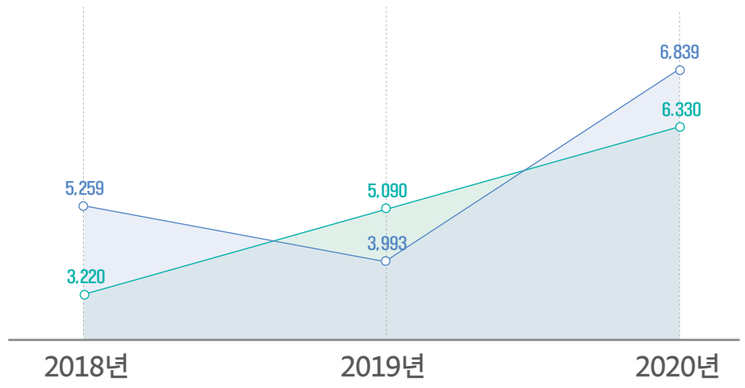

3 의령군 재무결산

비용현황

(단위 : 백만원)

의령군 비용은 **334,247백만원**입니다.

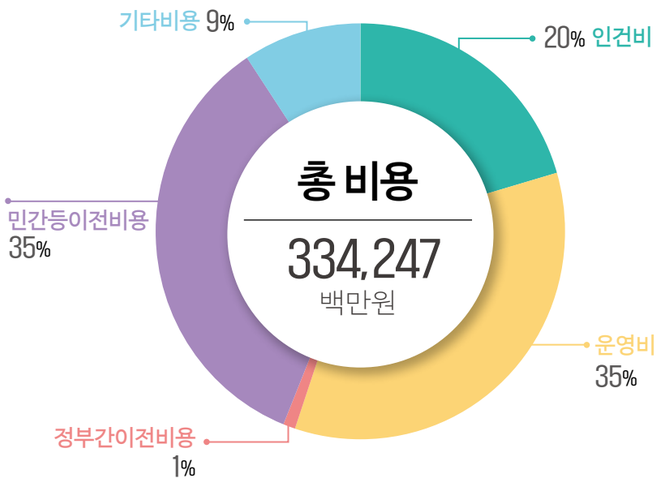

인건비 68,346 백만원
급여, 복리후생비, 퇴직급여, 기타인건비 등

운영비 116,014 백만원
업무추진비, 교육훈련비, 제세공과금, 소모품비, 행사비 등

정부간이전비용 3,213 백만원
시도비보조금, 조정교부금, 재정보전금, 교육비특별회계, 전출금 등

민간등이전비용 115,589 백만원
민간보조금, 민간장학금출연금, 전출금 등

기타비용 31,085 백만원
자산처분손실, 감가상각비, 대손상각비 등

지난해에 비해 37,833백만원(12.7%) 증가 하였으며 이것은 사회복지지출에 따른 민간보조금의 증가에 의한것입니다.

최근 3년간 비용현황

(단위 : 백만원)

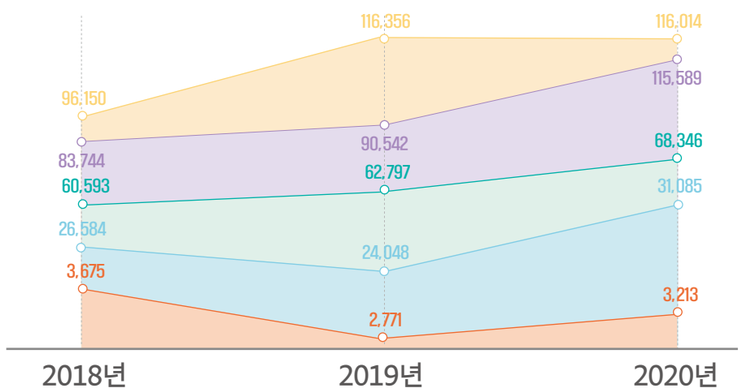

수익현황

(단위 : 백만원)

의령군 수익은 **392,579백만원**입니다.

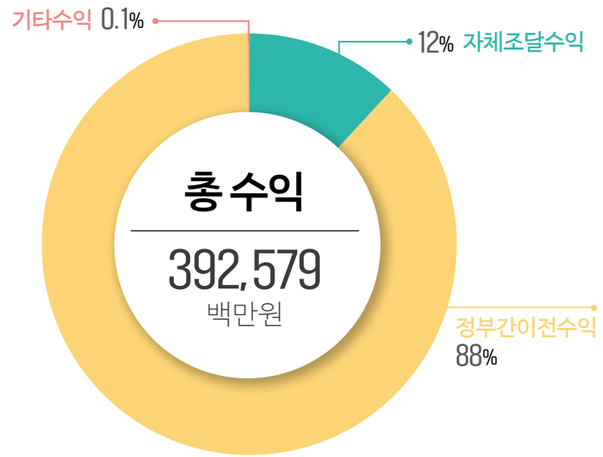

자체조달수익 47,003 백만원
지방세수익, 경상세외수익, 임시세외수익 등

정부간이전수익 345,343 백만원
지방교부세수익금, 조정교부금·재정보전금수익 보조금수익 등

기타수익 233 백만원
전입금수익, 기부금수익, 외화환산이익 등

지난해에 비해 5,868백만원(1.5%) 증가하였으며 이것은 조정교부금 및 보조금수익의 증가에 의한것입니다.

최근 3년간 수익현황

(단위 : 백만원)

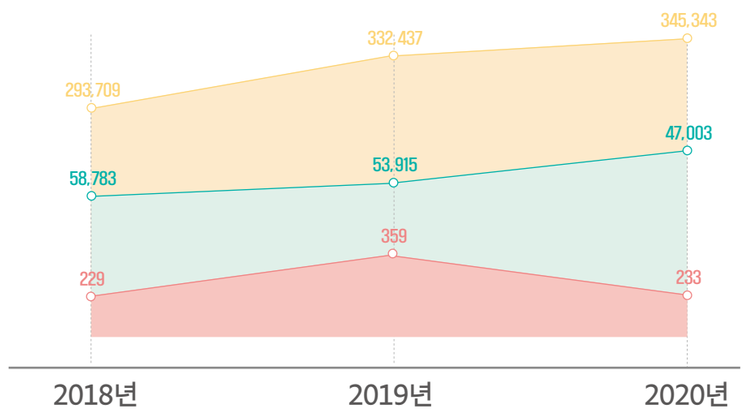

2020 알기쉬운 의령군 살림살이

의령군