

## 2 항목별 공시사항

### 1 예산 규모

#### 1-1 예산 규모

☐ 지방재정은 일반회계, 공기업특별회계, 기타특별회계, 기금회계로 분류되며, 이를 합쳐 통합회계라고 합니다. 우리군의 통합회계 예산 총계는 6,192억이며 각 회계별 예산규모는 아래표와 같습니다.

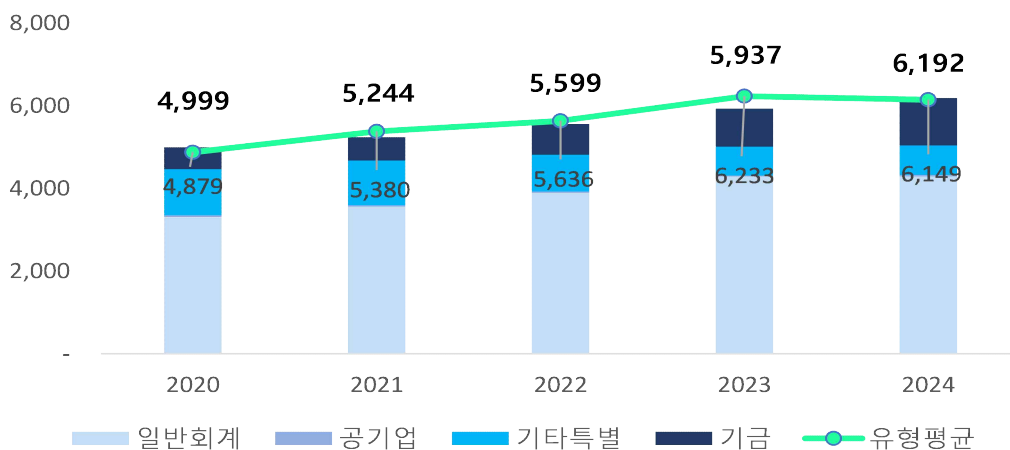
#### ❖ 2024년 회계별 예산 규모

(단위 : 억원)

예산 총계	일반회계	공기업 특별회계	기타 특별회계	기금
6,192	4,292	38	712	1,150

#### 최근 5년 예산 규모

(단위: 억원)



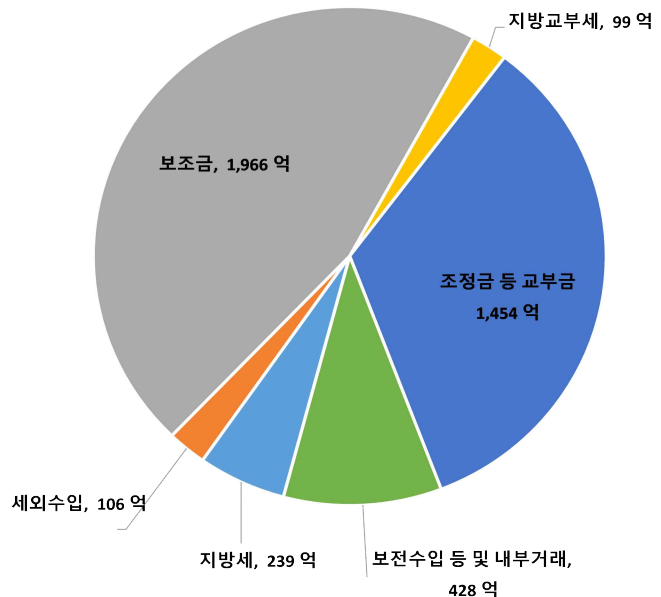
우리군 통합회계 예산 총계는 최근 5년 지속 상승추세이며, 2024년도 기준으로 동일 유형 지자체 평균보다 높은 수준입니다.

## ①-2 세입예산 규모(자원별)

- 1년 동안 우리군에 들어올 모든 수입을 예상하여 편성한 것을 세입예산이라고 합니다. 세입예산은 수입원에 따라 크게 자체수입, 이전재원 등으로 분류되며, 일반회계 자원별 세입예산 규모 및 비중은 다음과 같습니다.

### ❖ 자원별 세입현황(일반회계)

자원	2024년	
	금액 (억원)	비중 (%)
합 계	4,292	100
지 방 세	239	5.58
세외수입	106	2.46
지방교부세	1,966	45.80
조정교부금 등	99	2.31
보 조 금	1,454	33.87
지 방 채	0	0.00
보전수입 등 및 내부거래	428	9.98



### ♣ 별첨 1 : 최근 5년 자원별 세입현황

우리군은 세입의 약 8.04%를 자체재원인 지방세, 세외수입으로 충당하고 있으며, 81.98%를 교부세 및 보조금 등 의존재원으로 충당하고 있습니다.

## ①-3 세출예산 규모(분야별)

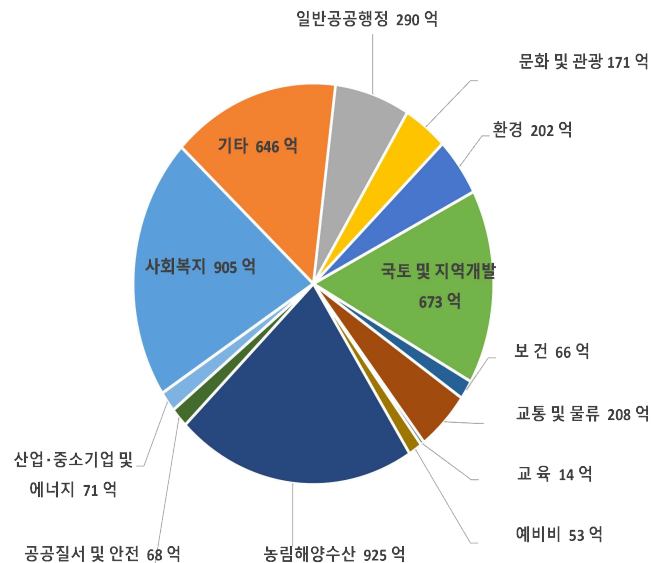
- 1년 동안 의령군의 지출을 예상하여 편성한 것을 세출예산이라 합니다.  
세출예산은 그 기능에 따라 교육, 보건, 환경 등 총 13개 분야로 분류되며 일반회계 각 분야별 세출예산 규모 및 비중은 다음과 같습니다.

### ❖ 분야별 세출현황(일반회계)

세출분야	2024	
	금액(억원)	비중(%)
합 계	4,292	100
일반 공공 행정	290	6.75
공 공 질 서 및 전	68	1.58
교 육	14	0.32
문 화 및 관 광	171	3.99
환 경	202	4.70
사 회 복 지	905	21.09
보 건	66	1.54
농 립 해 양 수 산	925	21.56
산 업 · 중 소 기 업 및 에 너 지	71	1.66
교 통 및 물 류	208	4.84
국 토 및 지 역 개 발	673	15.68
과 학 기 술	0	0
예 비 비	53	1.24
기 타 *	646	15.04

\* 기타 : 인건비, 기본경비 등 행정운영경비

### ♣ 별첨 2 : 최근 5년 분야별 세출현황



우리군은 세출의 약 21.56%를 농림해양수산분야에 지출하고 있으며, 사회복지, 국토및지역개발, 기타 순으로 예산을 지출하고 있습니다.

## ① - 4 지역통합재정통계

■ 지방자치단체의 일반회계, 특별회계(교육비특별회계 포함), 기금, 지방공사·공단 및 출자·출연기관의 재정상황을 종합적으로 나타내는 통계입니다.

다음은 의령군의 지역통합재정통계입니다.

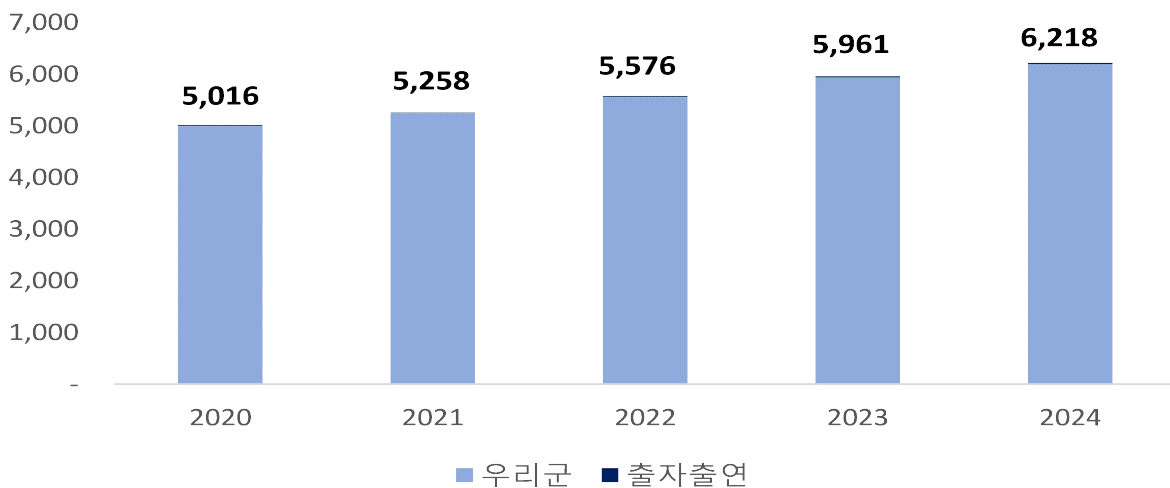
(단위 : 억원)

구 분	2023년 예산 (A)	2024년 예산 (B)	증감율 (B-A)/A
합 계	5,961	6,218	4.31%
의령군	5,937	6,192	4.28%
공사·공단	0	0	0.00%
출자·출연기관	24	26	10.71%

◆ 출자출연기관(1개) : 농업회사법인 의령군토매유통(주)

### 최근5년 지역통합재정통계

(단위:억 원)



우리군의 지역통합재정예산 규모는 지속 상승추세이며, 특히 출자출연기관 예산규모 상승폭이 큰 편입니다.