

---

# 2014년도 의령군 재정공시 자료

---

2014. 8.



의령군  
(기획감사실)

# 목 차

	<b>■ 공통공시</b>		1
◆	총괄	재정공시개요 .....	2
		총괄표 .....	4
◆	살림규모	세입결산 .....	6
		세출결산 .....	7
		중기지방재정계획 .....	9
◆	재정여건	재정자립도 .....	10
		재정자주도 .....	11
		재정력지수 .....	12
		통합재정수지 .....	13
◆	채무/부채	지자체 채무 .....	14
		지자체 부채 .....	16
		민자사업 재정부담액 .....	16
		일시차입금 .....	17
		보증채무 .....	17
		지방공기업 부채 .....	18
◆	채권	채권현황 .....	19
◆	행정운영경비	기관운영 기본경비 .....	20
		청사관리 운영 .....	21
		공무원 인건비 .....	22
		업무추진비 .....	23
		국외여비집행현황 .....	27
		지방의회경비 .....	29
		지방의회 국외여비집행현황 .....	30
		맞춤형 복지비 .....	31
		연말지출비율 .....	32
		지방세 및 세외수입 체납 .....	33

◆ 복지민간 지원경비	사회복지비	.....	34
	민간이전 보조금	.....	35
	행사축제경비	.....	39
◆ 기금,지방공기업 등	기금현황	.....	40
	성과분석결과	.....	41
	공유재산 및 물품	.....	42
	출자·출연금 집행현황	.....	43
	지방공기업 현황	.....	45
◆ 재정성과	복식부기 재무보고서	.....	46
	재정분석·진단결과	.....	47
	지방세지출예산	.....	48
	성인지예산	.....	50
	주민참여예산	.....	51
	청사신축 원가회계정보	.....	51
	수의계약현황	.....	51
◆ 감사 및 평가결과	외부 감사결과	.....	52
	지방교부세 감액,인센티브	.....	52
◆ 주요 투자사업 추진상황	투융자심사사업	.....	54
	지방채사업	.....	73
	민간투자사업	.....	73

# 공 통 공 시

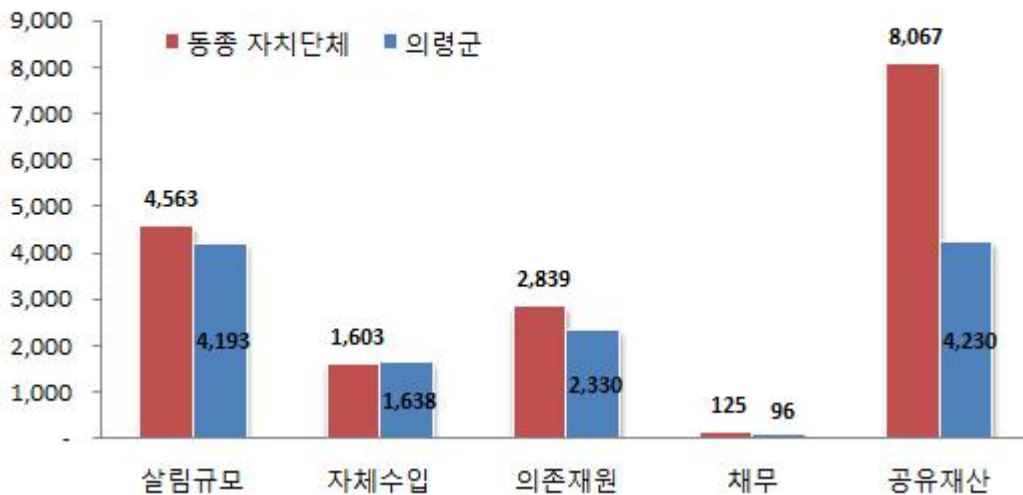
# 2014년 의령군 지방재정공시

의령군 재정공시 제1호(2014. 8. 29)

의령군수 (인)

- ◆ 우리 군의 2013년도 **살림규모**(자체수입+의존재원+지방채 및 예치금회수)는 **4,193억원**으로, 전년대비 **58억원**이 증가 하였습니다.
  - 자체수입(지방세 및 세외수입)은 **1,638억원**이며, 군민 1인당 연간 지방세 부담액은 **44만원**입니다.
  - 의존재원(지방교부세, 조정교부금, 재정보전금, 보조금)은 **2,330억원**입니다.
  - 지방채 및 예치금회수는 **96억원**입니다.
  
- ◆ 2013년말 기준으로 우리 군의 **채무**는 **96억원**이며, **군민 1인당** 지방채무는 **327천원**입니다.
  - **공유재산**은 '13년도에 토지외 4,550건(577억원)을 취득하고, 토지외 57건(5억원)을 매각하여, 현재는 총 **4,230억원** 규모를 유지하고 있습니다.
  
- ◆ 우리 군을 동종자치단체(군)의 평균과 **살림살이**를 비교하여 보면 다음과 같습니다.

**동종자치단체 살림살이 규모비교**(단위: 억원)



- ◆ 우리 군의 2013년 **살림규모**는 동종단체 평균액(4,563억원) 보다 **370억원이 적습니다.**
  - **자체수입**은 동종단체 평균액(1,603억원)보다 35억원이 많으며,  
**의존재원**은 동종단체 평균액(2,839억원)보다 509억원 적습니다.
  - **채무액**은 동종단체 평균액(124억원)보다 28억원 적고, 군의 1인당 채무액은 동종단체 평균액(228천원)보다 99천원 많습니다.
  - **공유재산**은 동종단체 평균액(8,067억원)과 비교하여 3,837억원이 적습니다.
- ◆ 우리 군의 '13년도 최종예산 일반회계 예산규모 대비 자체수입의 비율인 '**재정자립도**'는 14.7%이며(전국 평균 50.1%), 자체수입에 자주재원을 더하여 계산한 비율인 '**재정자주도**'는 68.5%(전국 평균 75.1%)입니다.
- ◆ 우리 군의 2013년 최종예산(일반회계+특별회계+기금) 기준 **통합재정수지**(순세계잉여금 포함)는 **386억원의 흑자**입니다.
- ◆ 이러한 전반적인 상황으로 볼 때, 우리 의령군의 재정은 동종자치단체와 비교했을 때 건전한 재정을 운영한 것으로 판단됩니다.
- ◎ 자세한 내용은 우리 군 인터넷 홈페이지(홈페이지 재정공시 링크)에서 볼 수 있습니다. 위 재정공시와 관련하여 건의나 궁금한 사항이 있으시면 아래 담당자에게 연락주시거나, 인터넷 홈페이지 자유게시판에 직접 의견을 남길 수 있습니다.

담 당 자 : 기획감사실 지방행정서기 노덕희  
 전화번호 : 055)570-2113  
 이 메 일 : dh2511@korea.kr

# 1 공통공시 총괄

☐ 다음은 모든 자치단체가 공통적으로 공시해야 하는 내용을 요약한 표입니다.

(단위 : 억원, %)

재정운영 결과		의령군			동종 자치단체 평균		
		'13년도 (A)	'12년도 (B)	증감 (C=A-B)	'13년도 (A)	'12년도 (B)	증감 (C=A-B)
① 살림규모	세입결산	4,193	4,135	58	4,563	4,337	225
	세출결산	2,944	3,015	△71	3,538	3,318	220
	중기지방재정계획	항목별 공시내용 참조					
② 재정여건	재정자립도	14.72	12.52	2.2	18.23	17.28	0.95
	재정자주도	68.52	63.87	4.65	65.46	63.58	1.88
	재정력지수	10.97	17.98	△7.01	15.95	21.36	△5.41
	통합재정수지	386	339	47	52	37	14
③ 채무/부채	지자체채무	96	107	△10	125	150	△26
	지자체부채	189	174	15	327	316	11
	민자사업재정부담액	7	6	0	11	9	3
	일시차입금	0	0	0	0	0	0
	보증채무	0	0	0	13	10	3
	지방공기업부채	0	0	0	48	46	2
④ 채권	채권현황	378	103	275	72	69	3
⑤ 행정운영경비	기관운영 기본경비	29	27	1	24	24	0
	청사관리운영	항목별 공시내용 참조					
	공무원 인건비	361	350	10	388	370	18
	업무추진비	3	3	0	4	4	△0
	국외여비	항목별 공시내용 참조					
	지방의회경비	5	4	0	4	4	△0
	지방의회 국외여비	항목별 공시내용 참조					
	맞춤형 복지비	6	6	△0	8	8	△0
	연말지출비율	118	97	21	167	158	8
	지방세·세외수입 채납액	26	25	1	55	55	△0

재정운영 결과		의령군			동종 자치단체 평균			
		'13년도 (A)	'12년도 (B)	증감 (C=A-B)	'13년도 (A)	'12년도 (B)	증감 (C=A-B)	
⑥ 복지·민간지원 경비	사 회 복 지 비	373	373	1	507	458	50	
	민간단체 보조금	343	400	△57	432	88	345	
	행 사 축 제 경 비	4	4	△0	14	32	△18	
⑦ 기금, 지방 공기업 등	기 금 현 황	242	225	17	115	109	6	
	기금성과분석결과	항목별 공시내용 참조						
	공유재산 현재액	4,230	3,658	573	8,067	7,383	684	
	물 품 현 재 액	41	42	△1	59	53	6	
	출 자 · 출 연 금 집 행 액	0	0	0	22	19	3	
	지방공기업 현황	항목별 공시내용 참조						
⑧ 재정성과	재 무 보 고 서	자 산 총 계	18,459	17,801	658	17,961	17,244	717
		부 채 총 계	189	174	15	327	316	11
		수 익 총 계	2,555	2,532	23	3,257	3,218	38
		비 용 총 계	1,837	1,898	△61	2,467	2,291	175
	재 정 분 석 · 진 단 결 과	항목별 공시내용 참조						
	재 정 건 전 화 계 획 이 행 현 황	항목별 공시내용 참조						
	지 방 세 지 출 현 황	20	20	0	47	46	1	
	성 인 지 예 산	항목별 공시내용 참조						
	주 민 참 여 예 산	항목별 공시내용 참조						
	행 사 · 축 제 원 가 회 계 정 보	항목별 공시내용 참조						
	청 사 신 축 원 가 회 계 정 보	항목별 공시내용 참조						
	수 의 계 약 현 황	59	76	△17	68	63	4	
⑨ 감사(평가)결과	외 부 감 사 결 과	항목별 공시내용 참조						
	지방교부세 감액, 인센티브 현황	항목별 공시내용 참조						
⑩ 주요 투자사업 추진상황	투 용 자 심 사 사 업	항목별 공시내용 참조						
	민 간 투 자 사 업	항목별 공시내용 참조						
	지 방 채 사 업	항목별 공시내용 참조						

- ▶ 동종단체는 특광역시, 도, 50만 이상 시, 50만 미만 시, 군, 자치구 6개 유형으로 구분
- ▶ 지방채무, 일시차입금, 채권현재액 등은 원금기준
- ▶ 민간투자사업 재정부담액은 당해 자치단체의 재정부담분 기준



## 2 살림규모

### 2-1. 세입결산

☐ 1년 동안 우리 의령군에 들어오는 모든 수입을 세입이라 합니다.

2013년도 우리 군의 세입규모와 내용은 다음과 같습니다.

(단위 : 백만원, %)

세입 총계	일반회계	공기업 특별회계	기타 특별회계	기금
419,305	292,459	7,460	93,543	25,843

▶ 2013년 결산 총계기준으로 작성(회계간 내부거래 등 중복 있음)

#### ❖ 연도별 세입규모 현황

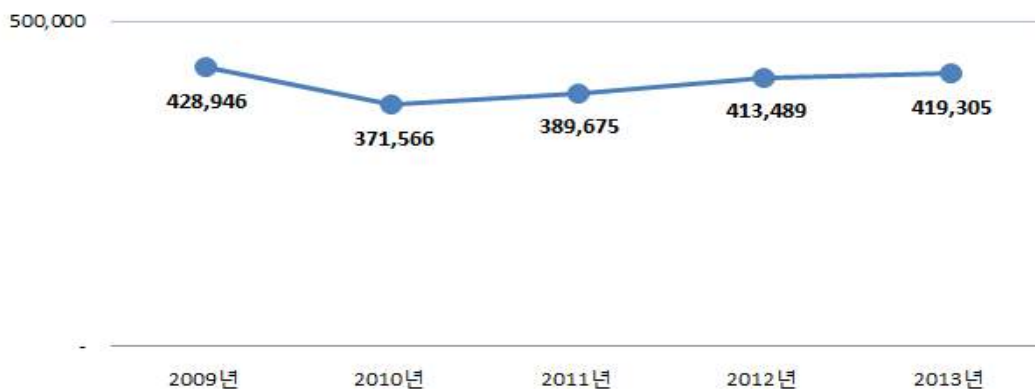
(단위 : 백만원)

2009년	2010년	2011년	2012년	2013년
428,946	371,566	389,675	413,489	419,305

▶ (일반회계+특별회계+기금) 결산 총계기준

☞ 지난 5년간 우리 군의 세입규모는 2009년 4,289억원에서 2013년 4,193억원으로 감소하였습니다.

세입 결산액 연도별 추이 (단위 : 백만원)



❖ 일반회계 세입재원별 연도별 현황

(단위 : 백만원, %)

연도 세입재원별	2009년		2010년		2011년		2012년		2013년	
	금액	비중	금액	비중	금액	비중	금액	비중	금액	비중
합 계	322,242	100.00%	266,369	100.00%	276,879	100.00%	289,523	100.00%	292,459	100.00%
지방세	18,695	5.80%	14,197	5.33%	12,392	4.48%	13,446	4.64%	13,060	4.47%
세외수입	109,287	33.91%	68,531	25.73%	63,160	22.81%	59,465	20.54%	55,972	19.14%
지방교부세	99,352	30.83%	105,206	39.50%	111,586	40.30%	122,815	42.42%	135,953	46.49%
조정교부금·재정보전금	3,532	1.10%	4,750	1.78%	5,426	1.96%	6,561	2.27%	6,749	2.31%
보조금	83,105	25.79%	73,684	27.66%	84,315	30.45%	87,237	30.13%	80,724	27.60%
지방채·예치금회수	8,271	2.57%	0	0.00%	0	0.00%	0	0.00%	0	0.00%

▶ 일반회계 세입결산 해당 항목별 금액

❖ 주민 1인당 지방세 부담액(일반회계 기준)

(단위 : 천원, %)

구분	2009년	2010년	2011년	2012년	2013년
지방세 결산액	18,694,860	14,196,648	12,392,446	13,446,036	13,060,350
인구수	30,496	30,162	30,045	30,329	29,417
주민1인당 지방세부담액	613	471	412	443	444

2-2. 세출결산

☐ 1년 동안 우리 의령군에서 주민복지, 문화관광 진흥, 지역개발 등의 위해 지출한 세출결산 내역입니다.

(단위 : 백만원, %)

세출 총계	일반회계	공기업 특별회계	기타 특별회계	기금
294,364	231,896	2,277	34,347	25,843

▶ 2013년 결산 총계기준(회계간 내부거래 등 중복 있음)

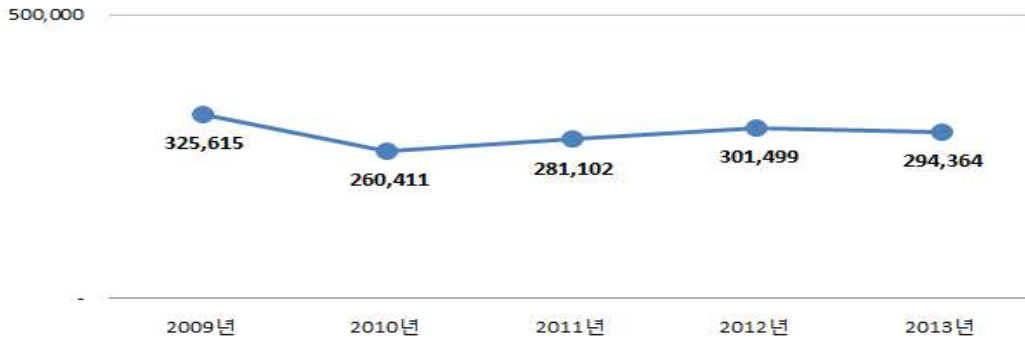
❖ 연도별 세출결산규모 현황

(단위 : 백만원)

2009년	2010년	2011년	2012년	2013년
325,615	260,411	281,102	301,499	294,364

- ▶ (일반회계+특별회계+기금) 결산 총계기준으로 작성
- ☞ 지난 5년간 우리군의 세출규모는 2009년의 3,256억원에서 2013년 2,943억원으로 감소하였습니다.

세출 결산액 연도별 추이 (단위 : 백만원)



❖ 일반회계 세출규모 분야별, 연도별 현황

(단위 : 백만원, %)

분야별	연도		연도		연도		연도		연도	
	2009년	비중	2010년	비중	2011년	비중	2012년	비중	2013년	비중
합 계	261,406	100.00%	210,634	100.00%	224,471	100.00%	241,309	100.00%	231,896	100.00%
일반공공행정	11,892	4.55%	13,902	6.60%	13,145	5.86%	11,543	4.78%	12,398	5.35%
공공질서·안전	5,833	2.23%	4,381	2.08%	5,765	2.57%	11,222	4.65%	6,354	2.74%
교육	4,644	1.78%	1,490	0.71%	1,706	0.76%	1,433	0.59%	1,675	0.72%
문화 및 관광	13,813	5.28%	17,765	8.43%	11,099	4.94%	13,993	5.80%	10,814	4.66%
환경보호	21,081	8.06%	11,013	5.23%	9,428	4.20%	12,792	5.30%	11,020	4.75%
사회복지	30,774	11.77%	32,338	15.35%	33,473	14.91%	37,251	15.44%	37,316	16.09%
보건	3,357	1.28%	5,271	2.50%	6,175	2.75%	4,925	2.04%	4,469	1.93%
농림해양수산	70,072	26.81%	54,475	25.86%	60,452	26.93%	64,727	26.82%	60,546	26.11%
산업·중소기업	6,426	2.46%	5,890	2.80%	4,348	1.94%	1,875	0.78%	2,908	1.25%
수송 및 교통	26,046	9.96%	11,896	5.65%	10,020	4.46%	13,681	5.67%	18,811	8.11%
국토·지역개발	36,831	14.09%	21,981	10.44%	36,791	16.39%	30,175	12.50%	26,739	11.53%
과학기술	0	0.00%	0	0.00%	0	0.00%	0	0.00%	0	0.00%
예비비	0	0.00%	0	0.00%	0	0.00%	0	0.00%	0	0.00%
기 타	30,637	11.72%	30,231	14.35%	32,069	14.29%	37,691	15.62%	38,847	16.75%

- ▶ 일반회계 세출결산 총계기준으로 작성

❖ 일반회계 구분별 연도별 현황

(단위 : 천원)

구분	2009년	2010년	2011년	2012년	2013년
일반회계 세출결산액	261,406,120	210,633,930	224,471,144	241,309,337	231,895,672
인구수	30,496	30,162	30,045	30,329	29,417
주민1인당 세출액	8,572	6,983	7,471	7,956	7,883

주민1인당 세출규모 비교(일반회계)



2-3. 중기지방재정계획

- 지방자치단체의 발전계획과 수요를 중·장기적으로 전망하여 반영한 다년도 예산으로, 효율적인 자원배분을 통한 계획적인 지방재정 운용을 위해 수립하는 5년간의 계획을 중기지방재정계획이라고 합니다. 우리 의령군의 중기지방재정 계획은 다음과 같습니다.

❖ 연도별 재정전망

(단위 : 백만원, %)

구 분	2013	2014	2015	2016	2017	합 계	연평균 증가률
① 세 입	328,570	337,208	342,162	348,928	350,444	1,707,312	1.60%
자 체 수 입	43,353	44,282	45,243	46,139	47,271	226,288	2.20%
의 존 수 입	285,217	291,726	296,919	302,789	303,173	1,479,824	1.50%
지 방 채	0	1,200	0	0	0	1,200	0.00%
보 전 수 입 등 및 내 부 거 래							
② 세 출	328,570	337,208	342,162	348,928	350,444	1,707,312	1.60%
경 상 지 출	67,819	64,686	70,092	98,392	88,942	389,931	7.00%
사 업 수 요	260,751	272,522	272,070	250,536	261,502	1,317,381	0.10%

- ▶ 대상회계 : 일반회계, 특별회계(공기업, 기타)
- ▶ 연평균 증가율 산정방식
  - 연평균 증가율 : 계획기간 동안의 증가율을 매년 일정한 증가율로 지속한다고 가정하여 평균증가율로 환산

※ 연평균 증가율 = [(최종연도/기준년도)<sup>1/(전체연도 수-1)</sup>-1] \* 100 (소수점 1자리)

### 3 재정여건

#### 3-1. 재정자립도

- 재정자립도란 스스로 살림을 꾸릴 수 있는 능력을 나타내는 지표입니다. 재정자립도가 100%에 가까울수록 재정운영의 자립능력은 우수하게 됩니다. 2013년도 우리 의령군의 재정자립도는 14.72%입니다.

(단위 : 백만원, %)

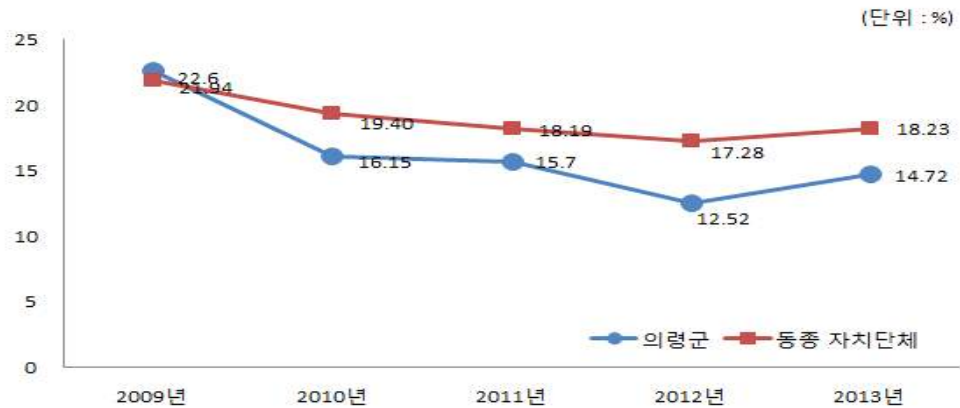
재정자립도 (B/A)	세입 합계 (A=B+C+D+E)	자체세입 (B)	의존재원 (C)	지방채 및 예치금회수 (D)
14.72%	255,767	37,643	218,125	0

- ▶ 2013년도 일반회계 최종예산기준, 자체세입은 지방세와 세외수입의 합계

❖ 재정자립도 연도별 현황

구 분	연도별(%)				
	2009	2010	2011	2012	2013
재정자립도	22.60	16.15	15.70	12.52	14.72

동종 자치단체와 재정자립도 비교



3-2. 재정자주도

☐ 재정자주도란 전체 세입에서 용처를 자율적으로 정하고 집행할 수 있는 재원의 비율을 말합니다. 재정자주도가 100%에 가까울수록 재정운용의 자율성도 좋다는 의미이며 2013년도 우리 의령군의 재정자주도는 68.52%입니다.

(단위 : 백만원, %)

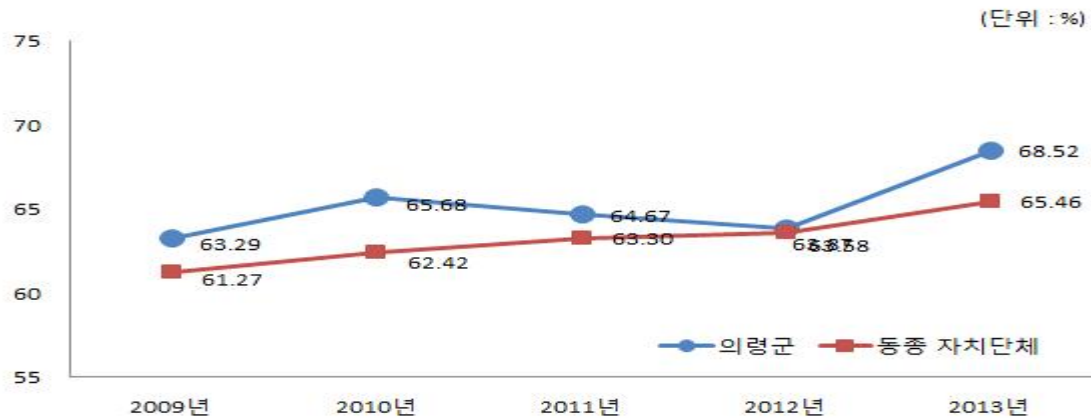
재정자주도 (B/A)	세입 합계 (A=B+C+D)	자주재원 (B)	보조금 (C)	지방채 및 예치금회수 (D)
68.52%	255,767	175,244	80,523	0

▶ 2013년도 일반회계 최종예산기준

❖ 재정자주도 연도별 현황

구 분	연도별 (%)				
	2009	2010	2011	2012	2013
재정자주도	63.29	65.68	64.67	63.87	68.52

## 동종 자치단체와 재정자주도 비교



### 3-3. 재정력지수

- 재정력지수란 자치단체가 표준적인 행정서비스를 제공하는데 기준이 되는 재정 수요에 대하여 재정수입이 어느 정도 충당하고 있는지를 나타내는 지표입니다. 재정력지수가 높을수록 표준적인 행정수요를 제공하는데 필요한 세입역량이 우수하다는 의미이며, 2013년도 우리 의령군의 재정력지수는 10.97%입니다.

(단위 : 억원, %)

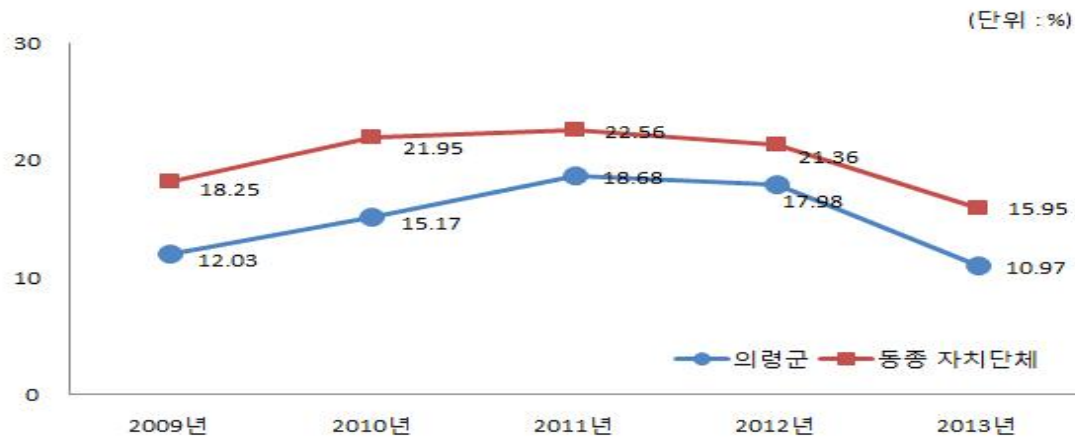
재정력지수 (B/A)	기준재정수요 (A)	기준재정수입 (B)
10.97%	153,051	16,787

▶ 보통교부세(조정교부금) 기준재정수요와 기준재정수입을 기준으로 작성

#### ❖ 재정력지수 연도별 현황

구 분	연도별 (%)				
	2009	2010	2011	2012	2013
재정력지수	12.03	15.17	18.68	17.98	10.97

## 동종 자치단체와 재정력지수 비교



### 3-4. 통합재정수지

모든 회계와 기금을 연결해서 자치단체의 순수한 수입과 지출의 차이를 나타낸 수치를 통합재정수지라 합니다. 2013년도 우리 의령군의 통합재정수지는 386억 원의 흑자를 기록하였습니다.

(단위 : 백만원)

회계별	통계 규모						통합재정 규모 (G=B+E)	통합재정 수지 1 H=A-(B+E)	통합재정 수지 2 I=A-(B+E)+F
	세입 (A)	지출 (B)	융자 회수 (C)	융자 지출 (D)	순융자 (E=D-C)	순세계 잉여금 (F)			
총 계	250,172	272,310	8,640	12,060	3,419	64,198	275,730	-25,557	38,641
일반회계	235,235	236,838	0	0	0	17,212	236,838	-1,603	15,609
기타 특별회계	11,907	25,147	8,640	12,060	3,419	41,277	28,567	-16,659	24,618
공기업 특별회계	1,972	7,081	0	0	0	5,708	7,081	-5,108	600
기 금	1,056	3,242	0	0	0	0	3,242	-2,185	-2,185

- ▶ 2013년도 최종예산 기준
- ▶ 통합재정규모 = 지출(경상지출+자본지출) + 순융자(융자지출-융자회수)
- ▶ 통합재정수지 1 = 세입 - (지출 + 순융자)
- ▶ 통합재정수지 2 = 세입 - (지출 + 순융자) + 순세계잉여금
- ▶ 통합재정수지비율 = (통합재정수지 / 통합재정규모)



## ❖ 통합재정수지 연도별 현황

(단위 : 백만원)

구 분	연도별 비교				
	2009	2010	2011	2012	2013
통합재정수지 1	-55,156	-16,629	-35,320	-20,142	-25,557
통합재정수지 2	16,533	33,095	29,493	33,912	38,641

## 4 채무 및 부채

### 4-1. 지방채무 현황

- ☐ 지방채무란 지방자치단체가 자치단체 권한 중의 하나인 지방세 과세권을 담보로 하여 사업 투자재원을 조달하는 채무를 의미합니다(상환기간은 1회계연도를 넘어서 이루어짐). 우리 의령군의 채무는 다음과 같습니다.

(단위 : 백만원, 천원)

구 분	'12년도 현재액 (A)	증 감 액			'13년도 현재액 E=(A+B)	인구수 (F)	1인당 채무액 (천원)(E/F)
		계 (B=C-D)	발생액 (C)	소멸액 (D)			
합 계	10,655	-1,008	0	1,008	9,648	29,417	327
일 반 회 계	8,871	-100	0	100	8,771	29,417	298
특 별 회 계	소 계	0	0	0	0	29,417	
	공기업특별회계	0	0	0	0	29,417	0
	수질개선사업 특별회계	1,784	-908	0	908	877	29,417
기 금 회 계	0	0	0	0	0	29,417	0

- ▶ 지방채무는 2013년도 기준으로 작성(BTL 지급액 제외)
- ▶ '13년 채무결산보고서의 회계별 현황 참조(원금 기준)
- ▶ 자치단체별 인구수는 2013.12.31일 기준(별첨)
- ▶ 1인당 채무는 천원단위로 표시

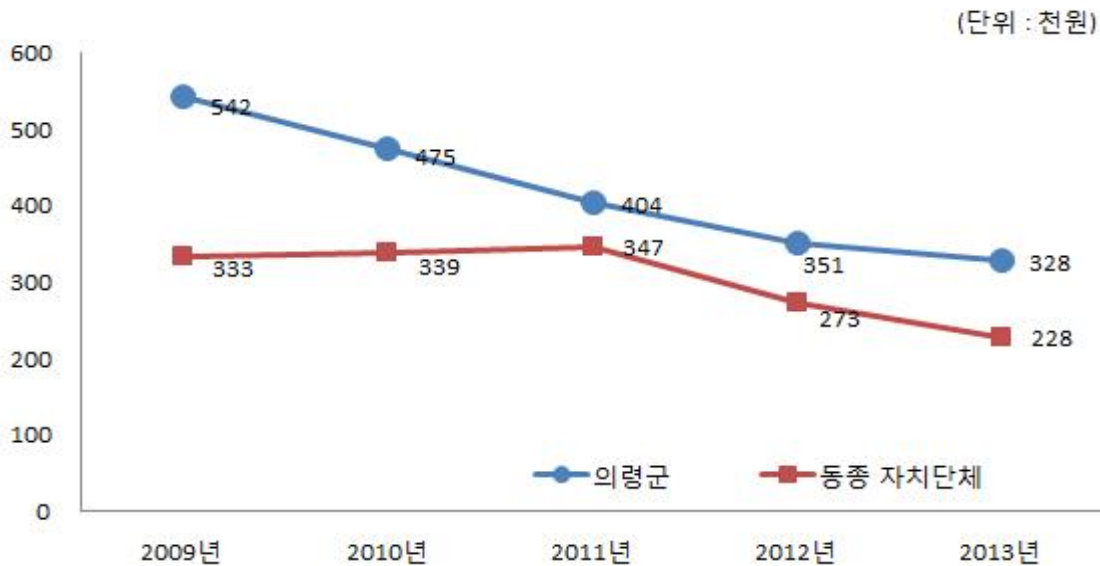
❖ 지방채무 연도별 현황

(단위 : 백만원, 명, 천원)

구 분	연 도 별				
	2009	2010	2011	2012	2013
채무현황(백만원)	16,535	14,335	12,135	10,655	9,648
인구수(명)	30,496	30,162	30,045	30,329	29,417
주민1인당채무(천원)	542	475	404	351	328

- ▶ 연도별 결산결과 채무결산보고서 채무현황 총괄의 기준연도별 현재액
- ▶ '10년부터 지역개발공채 발행액과 기금 조성을 위한 채무 발행액이 신규로 지방채무에 포함되었기 때문에 연도별 증감액의 단순비교는 부적절

주민1인당 채무 연도별, 동종단체와 비교



4-1-1. 지방채발행 한도액 및 발행액

(단위 : 백만원, %)

구 분	연 도 별				
	2009	2010	2011	2012	2013
지방채발행한도액(A)	12,600	14,800	15,500	13,500	6,300
발행액(B)	0	0	0	0	0
발행비율(B/A*100)	0	0	0	0	0

- ▶ 지방채발행한도액은 안전행정부에서 매년 지방자치단체에 통보하는 한도액이며, 발행액은 당해연도 실제 발행액임

## 4-2. 발생주의 복식부기회계의 부채 현황

부채란 금융기관의 채무를 포함하여 향후 지자체가 지급의무(퇴직금, 미지급금, 보관금 등)가 있는 것을 복식부기 형태로 표시한 것으로, '4-1. 지방채무'를 포함하고 있습니다. 우리 의령군의 부채현황은 다음과 같습니다.

(단위 : 백만원, %)

구 분	2013년	2012년	증 감	비고
부채(A)	18,926	17,444	1,482	
자산(B)	1,845,920	1,780,145	65,775	
자산대비부채비율 (A/B*100)(%)	1.03	0.98	0.05	

- ▶ 지방자치단체 부채는 유동부채, 장기차입부채, 기타비유동부채의 3가지임
- ▶ 유동부채는 단기차입금, 유동성장기차입부채, 기타유동부채 등이며, 장기차입부채는 장기차입금, 지방채증권으로 구분되고, 기타비유동부채는 퇴직급여충당부채, 장기예수보증금 및 미지급금 등이 포함됨
- ▶ 자산은 유동자산+투자자산+일반유형자산+주민편의시설+사회기반시설+기타비유동자산임
- ▶ 2013, 2012 회계연도 재무보고 참조 작성

## 4-3. 민자사업 재정부담 현황

민자사업 재정부담이란 민간사업자에게 그 해당기업의 재원으로 도로, 터널, 공공시설에 먼저 투자하게 하고 지방자치단체가 그 비용을 이자율 등으로 산정하여 지급하거나 예상수익에 못 미칠 경우 손실을 보전하는 것입니다. 우리 의령군이 민간사업자에게 임대료 혹은 운영비로 지급한 비용은 다음과 같습니다.

(단위 : 백만원)

구 분	2013년	2012년	증 감	비고
합 계	659	642	17	
BTL 임대료	659	642	17	
BTO 운영비	-	-	-	해당없음

- ▶ 2013, 2012 회계연도의 실제지급액을 기준으로 작성

❖ 2013회계연도 민자사업 재정부담 세부내역

(단위 : 백만원)

구 분	사업명	총사업비	계약기간	재정부담액				비고
				소계	국비	시도비	시군구비	
합계	1건	15,762	20년	659	186	93	380	
BTL 사업	의령군립노인 전문병원	15,762	20년	659	186	93	380	

☞ 11-3(민간투자사업/P 90), 11-3-1(개별 민간투자사업 현황/P 91) 참조

● BTL이란?

- 민간사업자가 회관 등을 건설하고 지자체에서 그 회관 등을 임대하여 사용하면서 임대료를 민간사업자에게 지급하는 방식으로 운영합니다.

● BTO란?

- 수익성이 있는 도로, 교량, 터널, 경전철 등에 민간사업자가 투자하고 운영하면서 통행료 등 운영수입을 보장하는 제도(MRG) 입니다. 추정 운영수입 이하일 경우 자치단체가 그 차액을 보전하게 됩니다.

#### 4-4. 일시차입금 현황

- ☐ 일시차입금이란 지방자치단체가 예산을 지출함에 있어 일시적으로 예산상 현금의 부족이 생길 때 그 해의 수입으로 상환한다는 전제하에 일시적으로 금융기관 등으로부터 차입하는 자금을 의미합니다. 우리 의령군에서 2013년도에 일시적으로 자금이 부족하여 은행으로부터 단기로 차입한 내역으로 우리군은 해당사항 없습니다.

#### 4-5. 보증채무 현황

- ☐ 보증채무란 지방자치단체의 장이 공익을 위해 필요한 경우 미리 지방의회 의결을 받아 지급을 보증하는 행위로서 우리 의령군이 2013년 한 해 동안 지급보증한 내역은 해당사항 없습니다.

❖ 보증채무 규모 연도별 현황

(단위 : 백만원, %)

구분	연도별				
	2009	2010	2011	2012	2013
세출결산액	261,406	210,634	224,471	279,065	270,194
보증채무현재액	0	0	0	0	0
비율 (%)	0	0	0	0	0

❖ 보증채무 세부내역(별지 작성)

(단위 : 백만원)

구분	사업명	보증채무현황					채권자
		보증금액	보증기간	채무자	상환기간	현재액	
계		해	당	없	음		

4-6. 지방공기업 부채

☐ 우리 의령군의 지방공기업 부채는 다음과 같습니다.

(단위 : 백만원, %)

구분	2013년			2012년		
	부채(A)	자본(B)	부채비율 (A/B)×100	부채(A)	자본(B)	부채비율 (A/B)×100
합계	3	8,353	0.04	0	8,494	0
직영 기업	소계	3	8,353	0	8,494	0
	상수도					
	하수도					
	공영개발사업					
	지역개발기금					
	의령군친환경 골프장관리사업소	3	8,353	0.04	0	8,494
공사 공단	소계					
	도시개발공사					
	도시철도공사					
	:					

▶ '13년, '12년 지방공기업 결산 참조

## 5 채권

### 5-1. 채권 현황

- 채권이란 지방자치단체의 사업계획에 따라 사업자 및 개인에게 지원(융자)하고 정해진 기간 안에 채무자로부터 회수되거나 사법적 계약에 의한 증권입니다. 우리 의령군이 보유하고 있는 채권은 다음과 같습니다.

(단위 : 백만원)

구 분	'12년도 현재액 (A)	증 감 액			'13년도 현재액 (A+B)	
		계 (B=C-D)	발생액(C)	소멸액(D)		
합 계	37,628	136	10,758	10,622	37,764	
일 반 회 계	2,960	0	0	0	2,960	
특별회계	소 계					
	공기업특별회계					
	의료급여기금 특별회계	88	0	0	0	88
	주민생활안전기금 특별회계	154	-44	41	86	110
	농업인소득지원사업 특별회계	34,426	181	10,717	10,536	34,606
기금회계	소 계					
	△△△기금					
	○○○기금					

- ▶ '13년 결산결과 채권현재액보고서의 회계별 채권관리현황

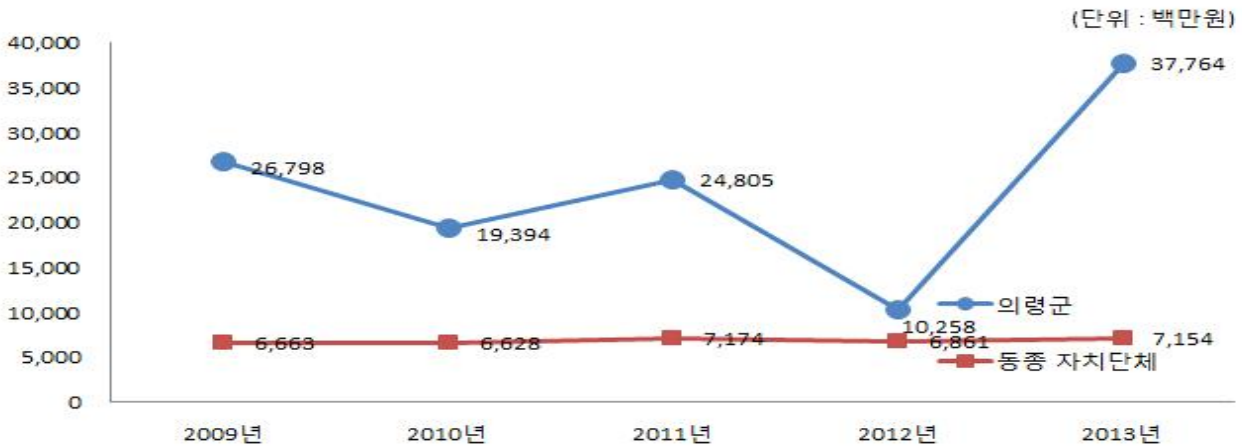
#### ❖ 채권 연도별 현황

(단위 : 백만원)

구 분	연 도 별				
	2009	2010	2011	2012	2013
채권현황	26,798	19,394	24,805	10,258	37,764

- ▶ 연도별 결산결과 채권현재액보고서 회계별 채권관리현황의 기준년도 현재액

## 채권현황 연도별, 동종단체와 비교



## 6 행정운영경비

### 6-1. 기본경비 집행현황

■ 기본경비란 지방자치단체의 부서운영에 필수적으로 소요되는 경비로서 각종 사무용품 구입, 공공요금, PC 등 물품구입, 기관 및 부서 업무 추진에 따른 경비 등입니다. 우리 의령군의 기본경비 집행현황은 다음과 같습니다.

(단위 : 백만원, %)

구 분	세출결산액 (A)	기본경비 (B)	비율 (B/A)	비 고
합 계	231,896	2,865	1.24%	
일반운영비	231,896	1,608	0.69%	
여 비		891	0.38%	
업무추진비		294	0.13%	
직무수행경비		71	0.03%	
자산취득비		0	0%	

- ▶ 대상회계 : 일반회계, '행정운영경비의 설정' 중 기본경비 항목
- ▶ 일반운영비는 사무관리비 (201-01)+공공운영비 (201-02), 여비는 국내여비 (202-01)+월액여비 (202-02), 업무추진비는 기관운영업무추진비 (203-01)+정원가산업무추진비 (203-02)+부서운영업무추진비 (203-04), 직무수행경비는 직책급업무수행경비 (204-01), 자산취득비는 자산 및 물품취득비 (405-01)

❖ 기본경비 연도별 현황

(단위 : 백만원, %)

구 분	연 도 별				
	2009	2010	2011	2012	2013
세출결산액	261,406	210,634	224,471	241,309	231,896
기본경비	2,298	2,287	2,679	2,739	2,865
비율 (%)	0.88%	1.09%	1.19%	1.13%	1.24%

▶ '11년부터 기본경비 항목이 추가되어 연도별 단순비교는 부적절

기본경비 연도별 변화



6-2. 자치단체 청사 관리·운영현황

☐ 우리 의령군의 공공청사 보유면적은 안전행정부에서 산정한 적정면적에 비해 435m<sup>2</sup>이 적어 2014년도 보통교부세 수요에 0원이 반영되었습니다.

(단위 : m<sup>2</sup>, 백만원)

의령군 공공청사 보유 면적(m <sup>2</sup> )	의령군 공공청사 적정 면적(m <sup>2</sup> )	보유면적과 적정면적의 차이(m <sup>2</sup> )	보통교부세 수요반영액 (백만원)
3,330m <sup>2</sup>	3,765m <sup>2</sup>	-435m <sup>2</sup>	0

▶ 「2013년도 보통교부세 산정내역」의 지방청사(면적) 관리 운영의 면적과 반영액



### 6-3. 인건비 집행현황

☐ 우리 의령군의 2013년도 공무원 인건비 집행현황은 다음과 같습니다.

(단위 : 백만원, %)

구 분	세출결산액 (A)	인건비 (B)	비율 (B/A)	비고
합 계	231,896	36,074	15.56%	
인건비(101)		29,213	12.60%	
직무수행경비(204)		965	0.42%	
포상금(303)		1,590	0.69%	
연금부담금 등 (304)		4,306	1.86%	

- ▶ 인건비는 보수 (101-01), 기타직보수 (101-02), 무기계약근로자보수(101-03), 직무수행 경비는 직급보조비 (204-02), 포상금은 성과상여금 (303-02), 연금부담금 등은 연금부담금 (304-01), 국민건강보험금(304-02)이 해당함
- ▶ 보수(101-01)는 기본급, 수당, 정액급식비, 교통보조비, 명절휴가비, 가계지원비, 연가보상비
- ▶ 대상회계 : 일반회계, '13년 결산결과 과목별 총 지출액(7개 통계목)

#### ❖ 인건비 연도별 현황

(단위 : 백만원, %)

구 분	연 도 별				
	2009	2010	2011	2012	2013
세출결산액(A)	261,406	210,634	224,471	241,309	231,896
인건비(B)	31,689	31,854	33,066	35,050	36,074
인건비비율(B/A)	12.12%	15.12%	14.73%	14.52%	15.56%

- ▶ '10년부터 총액인건비 대상 통계목이 변경되어 연도별 단순비교는 부적절

## 인건비 연도별 변화



### 6-4. 업무추진비 집행현황

☐ 우리 의령군의 업무추진비 집행현황은 다음과 같습니다.

(단위 : 백만원, %)

구 분	세출결산액 (A)	업무추진비 (B)	비율 (B/A)	비 고
합 계	231,896	328	0.14%	
기관운영업무추진비 (203-01)	231,896	163	0.07%	
시책추진업무추진비 (203-03)		165	0.07%	

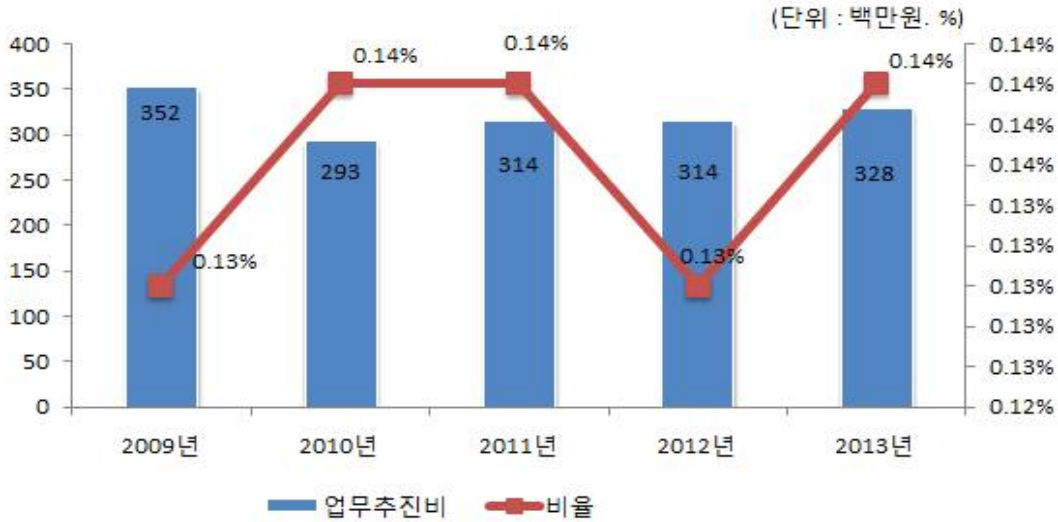
- ▶ 대상회계 : 일반회계, '13년 결산결과 203-01, 203-03 집행총액
- ▶ 시책추진업무추진비(203-03)에 대하여 사업별, 행사별 등 집행유형별로 월별 세부 집행 내역 작성
  - 단일 집행건이 1,000천원 이상인 경우 별도칸 기재
  - 주요투자사업, 주요행사관련 간담회, 기타 등으로 정보 분류

### ❖ 업무추진비 연도별 현황

(단위 : 백만원, %)

구 분	연도별				
	2009	2010	2011	2012	2013
세출결산액	261,406	210,634	224,471	241,309	231,896
업무추진비	352	293	314	314	328
비율 (%)	0.13%	0.14%	0.14%	0.13%	0.14%

## 업무추진비 연도별 변화



### ◆ '13년도 시책추진업무추진비 집행내역 (별지 작성)

(단위 : 천원)

월 별	집 행 내 역	금 액	비 고
총 계(779건)		165,329	
1월	41건 소계	8,284	
	청림도 지수 향상 시책 추진방안 검토 간담회 경비 지급등 14건	3,195	
	도지사 순방 현안업무보고회 관계자 오찬등 14건	2,278	
	농업관련 기관단체장 간담회 참석자 급식 제공등 13건	2,811	
2월	44건 소계	9,733	
	성과예산 시범작성 간담회 참석자 급식 제공등 15건	3,860	
	인터넷전화 전환작업 간담회 오찬등 15건	2,611	
	정월대보름 달집태우기 행사 격려금 지급 14건	3,262	

월 별	집 행 내 역	금 액	비 고
3월	60건 소계	12,197	
	지방재정 균형집행 보고회 준비 관계자 격려 급식 제공등 20건	2,802	
	도로명주소위원회 격려 급식제공등 20건	4,974	
	생활체육회 임원 및 직원 간담회 개최 급식비 지급등 20건	4,421	
4월	60건 소계	12,266	
	지방재정 투융자 대상사업 발굴 간담회 참석자 급식 제공등 20건	4,557	
	직장민방위대 비상소집 훈련부서 격려 조찬등 20건	4,378	
	우수기업 투자유치를 위한 우리고장 특산품 구입등 20건	3,331	
5월	71건 소계	15,123	
	지방재정 균형집행 실적제고 간담회 참석자 급식 제공등 24건	6,117	
	영남의병활동 학술대회 관계자 오찬등 24건	5,195	
	수박축제위원회 관계자 노고치하 급식 제공등 23건	3,811	
6월	46건 소계	10,508	
	모자이크사업 컨설팅 관계자 격려 급식 제공등 16건	2,778	
	중국 요성시 외빈 기념품 구입등 15건	4,836	
	의병의 날 기념축제 관계자 간담회 참석자 급식 제공등 15건	2,894	
7월	54건 소계	12,065	
	호우주의보에 따른 재해위험지역 점검자 급식 제공등 18건	3,019	
	의령비전 미래30년 전략과제 발굴 간담회 만찬등 18건	5,593	
	동동농공단지 기업체 대표와의 간담회 개최에 따른 급식 제공등 18건	3,453	

월 별	집 행 내 역	금 액	비 고
8월	55건 소계	11,288	
	지방재정분석을 위한 간담회 참석자 급식 제공등 19건	3,425	
	을지훈련 비상소집 관계공무원 격려 조식등 18건	4,706	
	지역사회건강조사 관계자 급식제공등 18건	3,157	
9월	79건 소계	18,530	
	벽계오토캠핑장 조성사업 관계자 회의 참석자 급식 제공등 27건	3,781	
	천강문학상 운영위원회 관계자 만찬등 26건	7,910	
	전통시장 경기활성화 추진을 위한 간담회 참석자 급식 제공등 26건	6,840	
10월	72건 소계	13,556	
	중장기 프로젝트 업무협의 참석자 급식 제공등 24건	4,167	
	태풍대비 재난안전점검 직원 오찬등 24건	5,524	
	중소기업 육성자금 융자지원을 위한 간담회 개최에 따른 급식 제공등 24건	3,865	
11월	85건 소계	16,620	
	지방투융자사업 사후평가를 위한 간담회 참석자 급식 제공등 29건	4,529	
	정부 3.0 추진사항 벤치마킹 관계자 간담회 만찬등 28건	6,538	
	자연정화활동 참여자 급식 제공등 28건	5,553	
12월	112건 소계	25,159	
	진정민원 조사를 위한 사업관계자와의 간담회 참석자 급식비 지급등 38건	6,513	
	2013 희망-플러스 페스티벌 참가자 만찬등 37건	9,090	
	산불예방 및 현안업무 추진 간담회 개최에 따른 급식 제공등 37건	9,557	

## 6-5. 국외여비 집행현황

■ 2013년도 국외출장 및 국외여비 집행내역은 다음과 같습니다.

출장기간	국외출장 목적 및 성과	출장지역	총 출장 인원(명)	국외여비 집행액 (백만원)
2013.3.4~ 3.8	2013년도 의령군의회 및 직원 해외연수 여비 지급	필리핀	1	1.521
2013.4.22~ 5.2	2013년 인재개발원 중견리더과정 국외연수 여비 지급	북유럽 (필란드,스웨덴, 노르웨이,덴마크)	3	16.464
2013.5.27~ 5.31	제13기 중견리더과정 고구려, 발해 역사문화 연수	중국	1	1.245
2013.5.29~ 6.7	건축담당 공무원 국외연수	이탈리아,독일등	1	4.853
2013.6.20~ 6.28	대중교통우수시책해외연수	노르웨이,스웨덴,필 란드	1	4.977
2013.6.25~ 6.29	산림생태 문화체험단지조성해외 사례조사	일본	4	6.204
2013.8.26~ 9.5	청소년 국제교류 추진여비 지급	프랑스,스위스, 이탈리아	4	4,464
2013.8.26~ 9.5	제13기 중견리더과정 국외정책연수	이탈리아,독일등	1	5.223
2013.9.5~ 9.14	예산담당공무원 해외연수	미국,캐나다	1	5.085
2013.9.3~ 9.7	향토핵심자원 동경 국제선물용품전 참가	일본	1	1.584
2013.9.24~ 9.28	산불방지 유공공무원 해외 산림정책 연수	일본	1	1.930
2013.10.31~ 11.8	공무원단체담당 해외연수	미국,캐나다	1	4.505
2013.9.23~ 9.27	농산어촌개발사업 담당자 해외연수	일본	1	1.475
2013.10.19~ 10.28	제1기배낭연수팀 국외여비지급	헝가리,오스트리아, 체코,핀란드	4	7.200
2013.10.27~ 11.4	제2기 배낭연수팀 국외여비 지급	독일,체코, 네덜란드	5	9.000
2013.10.21~ 10.26	중견리더과정 어학연수 및 현지 문화체험	캐나다,중국	3	5.410

출장기간	국외출장 목적 및 성과	출장지역	총 출장 인원(명)	국외여비 집행액 (백만원)
2013.10.28~ 11.2	경남 사회복지 우수시책발굴 해외연수	호주	1	3.220
2013.11.25~ 12.1	해외하천탐방	인도네시아	1	2.135
2013.11.13~ 11.21	제3기 배낭연수팀 국외여비 지급	프랑스,스위스, 이탈리아,독일	6	10.800
2013.11.25~ 12.3	강소농 육성 활성화 공무국외 여비	터키	1	0.267
2013.12.6~ 12.12	정부합동평가 유공공무원 해외연수	호주	1	2.760
2013.8.29~ 9.5	지방지도공무원 국외단기(팀제)훈련 해외연수 여비 지급	프랑스,이탈리아	2	6.800
2013.9.27~ 10.5	2013년 농촌지도공무원 전문능력배양 해외연수 여비 지급	뉴질랜드	1	4.205
2013.10.14~ 10.21	농작물병해충분야 담당공무원 해외연수 여비 지급	베트남,필리핀	1	2.500
2013.11.25~ 12.3	2013년 강소농육성 활성화 공무국외 출장여비 지급	터키	1	2.789
2013.2.16~ 2.19	경남시군의회의장협의회 의장 해외연수 보좌직원 여비 지급	일본	1	1.900
2013.3.4~ 3.8	2013년도 의령군의회 의원 해외연수 의원보좌 여비 지급	필리핀	5	7.683

- ▶ 대상회계 : 일반회계, 특별회계 (202-03 국외업무여비, 202-04 국제화여비)
- ▶ 국외출장(국외여비 집행)에 대하여 기재(지방의회 국외여비 제외), 총 출장인원에는 단체장 포함여부 반드시 기재

## 6-6. 지방의회경비 집행현황

■ 우리 의령군의 2013년도 지방의회경비의 집행현황은 다음과 같습니다.

(단위 : 백만원, 명, %)

세출결산액 (A)	의회경비 집행액 (B)	의회경비 비율 (B/A)	지방의원 정수 (C)	1인당 의회경비 (B/C)
231,896	456	0.20%	10	46

- ▶ 대상 회계 및 집행액 : 일반회계, '13년 결산결과 의회비(205-01~09) 집행액
- ▶ 의원 정원 : 10명 ('13.12.31 현재, 별첨)
- ▶ 의회운영비는 의정활동비 (205-01), 월정수당 (205-02), 국내여비 (205-03), 의정운영공통경비 (205-05), 기관운영업무추진비 (205-06), 의장단협의체부담금 (205-07), 의원국민연금부담금 (205-08), 의원국민건강부담금 (205-09)이며 국외여비는 국외여비(205-04)임

### ❖ 의회경비 연도별 현황

(단위 : 백만원, 명, %)

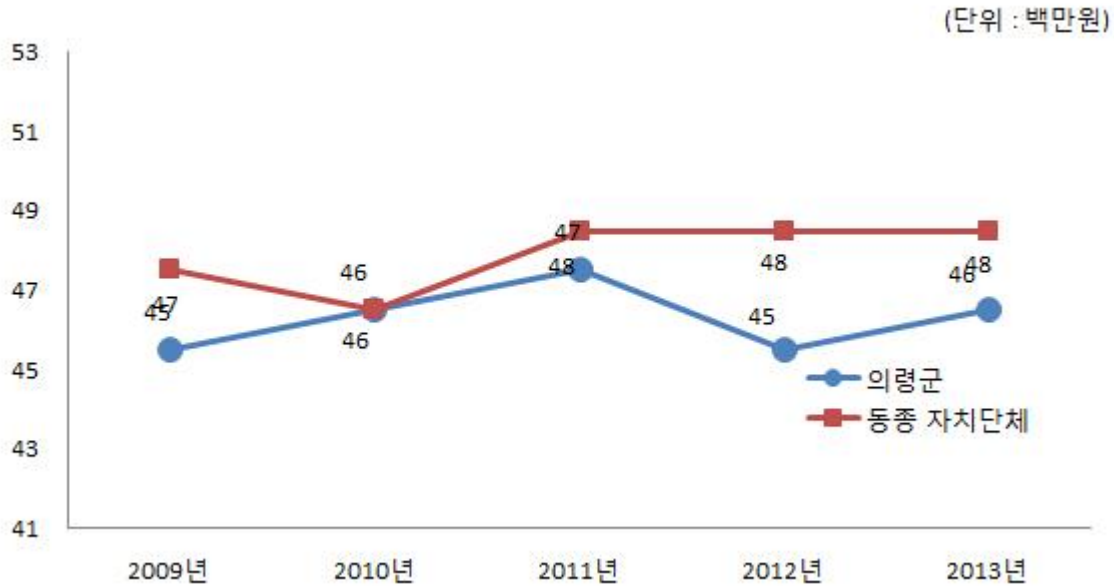
구 분	연도별				
	2009	2010	2011	2012	2013
세출결산액	261,406	210,634	224,471	241,309	231,896
의회경비	448	461	471	448	456
의원 정수(명)	10	10	10	10	10
세출대비 의회경비 비율 (%)	0.17%	0.22%	0.21%	0.19%	0.20%
지방의원 1인당 의회경비	45	46	47	45	46

### 의회경비 연도별 집행액 및 비율 변화





## 의원1인당 의회경비 연도별 동종단체와 비교



### 6-7. 지방의회 국외여비 집행현황

(단위 : 백만원, 명)

국외여비 집행액 (A)	지방의원 정수(명) (B)	의원 1인당 국외여비 집행액 (천원)(A/B)
10	10	1

#### ❖ 지방의회 국외여비 세부 집행내역

(단위 : 백만원, 명)

출장기간	국외출장 목적 및 성과	출장지역	총 출장 인원(명)	국외여비 집행액 (백만원)
2013.3.4. ~3.8	의원 해외 연수 및 벤치마킹	필리핀	11명 -의원6명 -직원5명	17

- ▶ 2013년도 국외여비로 집행한 국외출장에 대하여 기재, 총 출장인원에는 지방의원수를 반드시 기재하고 동행한 공무원 등 포함

## 6-8. 맞춤형복지비 현황

- 맞춤형복지비란 지방공무원법 제77조의 규정에 따라 시장(도지사, 군수, 구청장)이 공무원의 근무능률을 높이기 위하여 실시하는 공무원에 대한 복지제도의 시행 경비로서, 2013년 우리 의령군의 공무원 복지비 집행현황은 다음과 같습니다.

(단위 : 백만원)

대상인원 (A)	세출결산액 (B)	맞춤형 복지비 (C)	비율 (C/B)	1인당 평균배정액 (천원)(C/A)
714	231,896	568	0.24	795,518원

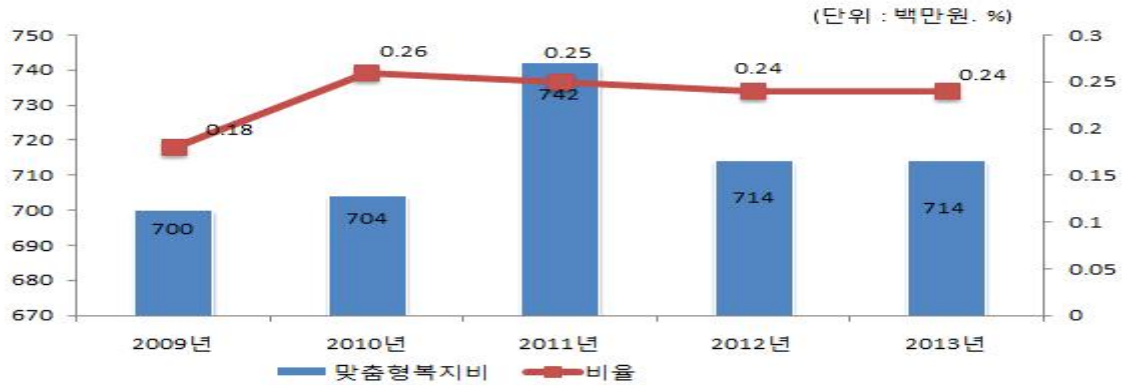
- ▶ 대상회계 : 일반회계
- ▶ 세출결산액 : '13년 세입·세출 결산 결과 세출결산 총괄편 내용의 지출액을 작성
- ▶ 맞춤형복지비 : '13년 결산결과 일반운영비-사무관리비(201-01) 중 7. 맞춤형복지제도 시행경비에 해당하는 지출액을 작성

### ❖ 맞춤형복지비 연도별 현황

(단위 : 백만원, %)

구 분	연 도 별				
	2009	2010	2011	2012	2013
대상인원 (A)	700	704	742	714	714
세출결산액 (B)	261,406	210,634	224,471	241,309	231,896
맞춤형 복지비 (C)	474	546	571	572	568
비율 (%) (C/B)	0.18	0.26	0.25	0.24	0.24
1인당 평균배정액 (C/A, 천원)	677,827원	775,459원	769,534원	801,804원	795,518원

### 맞춤형복지비 연도별 비교



## 6-9. 연말지출 비율

☐ 우리 의령군에서 2013년 11월~12월 중에 지출(원인행위)한 연말지출 내역은 다음과 같습니다.

(단위 : 백만원, %)

구 분	세출결산액 (A)	연말 (11~12월) 지출원인행위액 (B)	비율 (B/A)
계	63,686	11,799	18.53%
시설비 (401-01)	63,060	11,645	18.47%
감리비 (401-02)	369	80	21.56%
시설부대비 (401-03)	257	75	29.06%
행사관련시설비 (401-04)	0	0	0

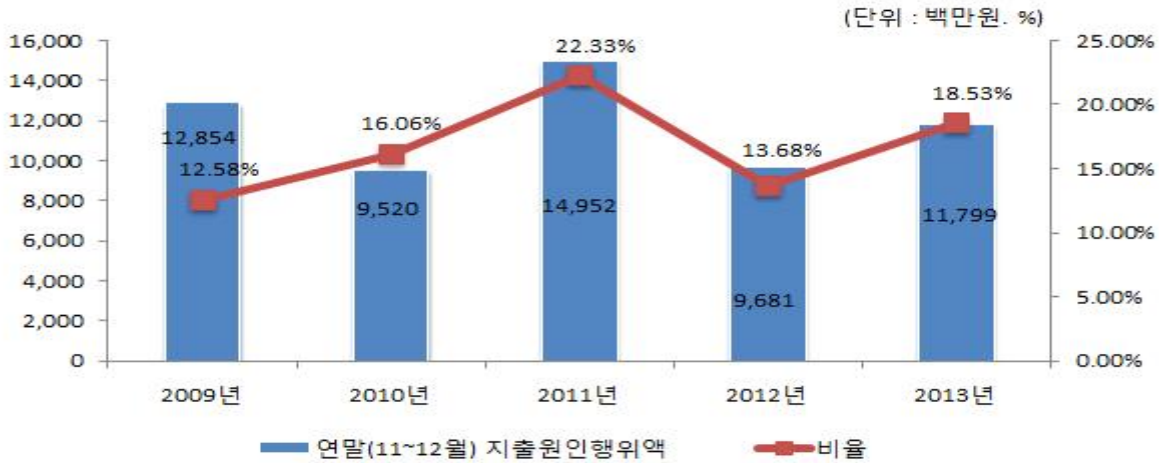
- ▶ 대상회계 : 일반회계, 본청분만 해당(직속기관, 사업소 등은 제외)
- ▶ 세출결산액은 목별(시설비, 감리비, 시설부대비, 행사관련시설비) 지출액을 입력
- ▶ '13년 결산결과 시설비, 감리비, 시설부대비, 행사관련시설비에 대한 지출원인행위액 총액 (11~12월)을 기재, 지출원인행위부, 회계지출프로그램으로 확인·작성

### ❖ 연말지출비율 연도별 현황

(단위 : 백만원, %)

구 분	연도별				
	2009	2010	2011	2012	2013
세출결산액 (A)	102,139	59,285	66,943	70,750	63,686
연말 (11~12월) 지출원인행위액 (B)	12,854	9,520	14,952	9,681	11,799
비율 (%) (B/A)	12.58%	16.06%	22.33%	13.68%	18.53%

### 연말지출비율 연도별 변화



## 6-10. 지방세 및 세외수입 체납현황

☐ 우리 의령군의 지방세 및 세외수입의 체납현황은 다음과 같습니다.

(단위 : 백만원)

구 분	2013연말 체납누계액(A)	2012연말 체납누계액(B)	증감액(A-B)
합 계	2,644	2,516	128
지방세	1,050	1,087	-37
세외수입	1,594	1,429	165

▶ 대상회계 : 일반회계

### ❖ 체납액 연도별 현황

(단위 : 백만원)

구 분	연 도 별				
	2009	2010	2011	2012	2013
합 계	2,309	2,504	2,305	2,516	2,644
지방세	1,040	1,107	988	1,087	1,050
세외수입	1,269	1,397	1,317	1,429	1,594

## 체납액 동종단체와 비교



## 7 복지 및 민간지원

### 7-1. 사회복지비

☐ 다음은 우리 의령군이 2013년도 사회복지분야에 지출한 내역입니다.

(단위 : 백만원, %)

구분	합계	기초생활 보장 (081)	취약계층 지원 (082)	보육·가족 및 여성 (084)	노인· 청소년 (085)	노동 (086)	보훈 (087)	주택 (088)	사회 복지 일반 (089)
합계	37,316	6,181	8,112	5,499	16,156	0	439	266	663
국비	18,270	3,864	2,919	1,896	9,281	0	61	41	209
시·도비	5,736	527	2,455	1,127	1,580	0	4	32	10
시·군·구비	13,310	1,790	2,738	2,476	5,295	0	374	193	444

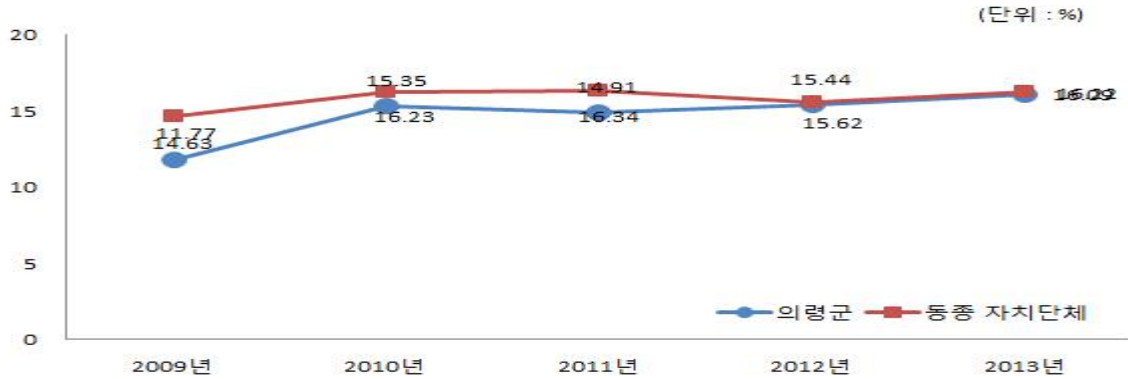
▶ 대상회계 : 일반회계, '13년 결산결과 사회복지 분야·부문별 집행액

❖ 사회복지비 연도별 현황

(단위 : 백만원, %, 천원)

구분	연도별				
	2009	2010	2011	2012	2013
세출결산액(A)	261,406	210,634	224,471	241,309	231,896
사회복지분야(B)	30,774	32,338	33,473	37,251	37,316
사회복지분야비율(B/A)	11.77	15.35	14.91	15.44	16.09
인구수(C)	30,496	30,162	30,045	30,329	29,417
주민1인당 사회복지비(B/C)	1,009	1,072	1,114	1,228	1,269

## 동종 자치단체와 사회복지비 비율 비교



### 7-2. 민간이전 보조금

☐ 다음은 의령군 내의 민간이 실시하는 사무, 사업, 행사에 대하여 의령군이 이를 권장하기 위하여 지원한 경비내역입니다

(단위 : 백만원, %)

구 분	세출결산액 (A)	민간이전 보조금 (B)	비율 (B/A)	비 고
계	231,896	34,299	14.79%	
민간경상보조 (307-02)	231,896	6,432	2.77%	
사회단체보조 (307-03)		327	0.14%	
민간행사보조 (307-04)		1,727	0.74%	
사회복지보조 (307-10)		9,337	4.03%	
민간자본보조 (402-01)		16,476	7.10%	

- ▶ 대상회계 : 일반회계, '13년 결산결과 과목별 총 지출액
- ▶ 민간경상보조와 민간행사보조에 대한 지원액 등 집행내역 **별지작성**

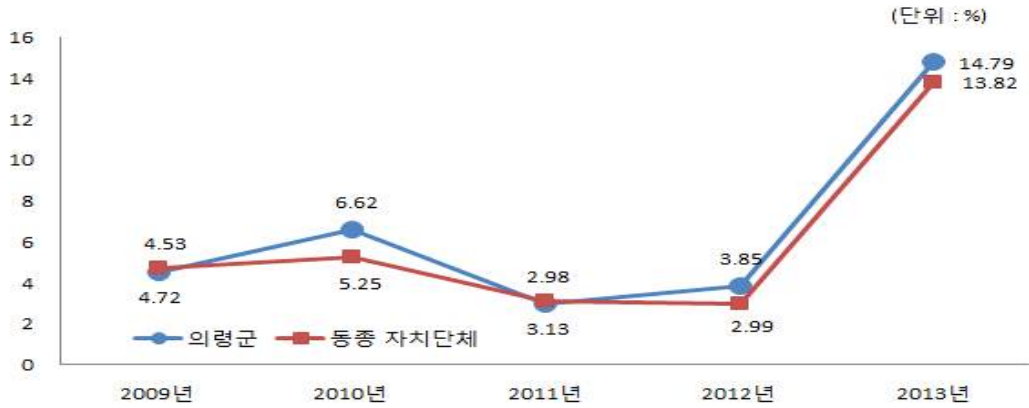
#### ❖ 연도별 증감현황 (총액)

(단위 : 백만원, %)

구 분	연 도 별				
	2009	2010	2011	2012	2013
세출결산액	261,406	210,634	224,471	241,309	231,896
민간이전 보조금	11,853	13,935	6,685	9,300	34,299
비율 (%)	4.53%	6.62%	2.98%	3.85%	14.79%

- ▶ '09 ~ '12년도 민간이전 보조금 자료는 각 회계연도 결산서를 기준으로 작성

## 민간이전 보조금 비율 동종 자치단체와 비교



### ◆ 2013년도 민간이전 보조금 집행내역

#### ❖ 민간경상보조

(단위 : 백만원)

보조사업명	보조사업자	보조금액	최종정산액
	총계	6,432	6,432
2013년도 청소년 방과후아카데미 운영 보조금 교부 등 15건	의령군청소년수련관 외 14개 단체	607	607
2013년도 의령문화원 사업활동비 교부 등 15건	의령문화원 외 14개 단체	145	145
2013년 슬레이트 처리지원사업 교부금 지급 등 15건	한국환경공단 외 14개 단체	305	305
제3회 의병의 날 기념축제 행사 도비보조금 교부 등 15건	(사)의병기념사업회 외 14개 단체	158	158
의령향교 전통문화계승사업 보조금 교부 등 15건	의령향교 외 14개 단체	118	118
정보화마을 활성화 지원사업 보조금 교부 등 15건	보천과채정보화마을 외 14개 단체	290	290
2013년 하반기 노인돌봄 기본서비스사업 운영비 교부 등 15건	의령군노인복지센터 외 14개 단체	294	294
2013년 하반기 6.25참전유공자회 운영비 교부 등 15건	6.25참전유공자회의령군지회 외 14개 단체	87	87
사랑의 김장담그기 사업 보조금 교부 등 15건	새마을운동의령군지회 외 14개 단체	50	50

보조사업명	보조사업자	보조금액	최종정산액
2013년 프로그램관리자 인건비 보조금 교부 등 15건	덕실대봉정보화마을 외 14개 단체	140	140
2013년 유기질비료지원사업 보조금교부 등 15건	의령군농정지원단 외 14개 단체	1,587	1,587
13년 토양개량제지원사업 보조금지급 등 15건	의령군농정지원단 외 14개 단체	339	339
제14회 토요일 수박축제 농특산물 홍보 판매장 운영 보조금 지급 등 15건	의령토요일수박 축제 위원회 외 14개 단체	412	412
2013년 젓소능력 검정사업 보조금 교부 등 15건	부산경남우유협동조합 외 14개 단체	169	169
2013년 농촌활성화지원센터 농촌현장포럼 보조금 교부 등 15건	경상대학교 산학협력단 외 14개 단체	168	168
2013 Feel 경남 토요일 농산물 판촉행사 보조금 지급 등 15건	농업회사법인 의령군 토요일유통(주)외 14개 단체	57	57
2013년 우수싸움소 육성지원사업 보조금 교부 등 15건	한국민속소싸움협회 의령군지회 외 14개 단체	204	204
돼지소모성질환 지원사업 하반기 보조금 지급 등 15건	백호양돈컨설팅 외 14개 단체	871	871
2013년 전통시장 화장실 및 아케이드 유지관리비 등 15건	의령시장상인회 외 14개 단체	85	85
웰빙여름 환경안내소및 피서지 문고대여사업비 교부 등 15건	의령읍새마을부녀회 외 14개 단체	18	18
2013년 고품질 1등급 돈육생산사업 사업비 지급 등 15건	가야육종주식회사 외 14개 단체	52	52
2013 차단방역자재 지원사업 보조금 지급 등 15건	동우펄프하이텍 외 14개 단체	59	59
6.25 참전용사 추모제 보조금 교부 등 15건	재향군인회 외 14개 단체	43	43
전통시장 아케이드 유지관리비 지원사업 보조금 등 15건	신반시장변영회 외 14개 단체	120	120
배추 무사마귀병 방제약제 지원보조 등 8건	의령농협유곡지소 외 7개 단체	54	54



❖ 민간행사보조

(단위 : 백만원)

행 사 명	행사 시기 (월)	보조 사업자	보조금액	최종 정산액
총 계			1,726	1,726
2013년 신년인사회 보조금 교부 등 2건	1	JC특우회 외 1개 단체	28	28
2013년 노인자원봉사 활동지원 보조금 교부 등 7건		(사)대한노인회 의령군지회 외 6개 단체	17	17
제11회 정월대보름 달집태우기 행사 보조금 교부 등 11건	2	봉황청년회 외 10개 단체	12	12
청소년 민주시민의식 교육 보조금 교부 등 9건		한국자유총연맹의 령군지회 외 8개 단체	60	60
의령향교 춘기 석전대제 행사보조금 교부 등 5건	3	의령향교 외 4개 단체	161	161
2013년 제52회 경남 도민체육대회 참가 보조금 교부 등 4건		의령군체육회 외 3개 단체	152	152
민족통일다짐축진대회 보조금 교부 등 5건	4	민족통일의령군협 의회 외 4개 단체	27	27
녹색생활실천대회 지원사업 보조금교부 등 6건		바르게살기운동의 령군협의회 외 5개 단체	76	76
제91회 어린이날 기념행사 보조금 교부 등 6건		경남아동위원협 회 외 5개 단체	35	35
의령군수기 게이트볼대회 보조금 교부 등 5건	5	의령군게이트볼연 합회 외 4개 단체	16	16
제6회 의령군수배 8개시군 친선그라운드골프대회 개최 보조금 교부 등 15건		의령군그라운드 골프연합회 외 14개 단체	79	79
의병의 날 기념 제15회 전국남녀궁도대회 개최 보조금 교부 등 13건		의령군궁도협회 외 12개 단체	128	128
장애인 생활체육 행사 보조금 교부 등 7건	6	경남지체장애인협회 의령 외 6개 단체	20	20
2013년 의령 민속소싸움대회 보조금 교부 등 7건	7	한국민속소싸움협 회의령군지회 외 6개 단체	391	391
무안군 송덕정 초청 궁도대회 개최에 따른 보조금 교부 등 7건	8	의령홍의정 외 6개단체	27	27
공공청소년수련시설 프로그램 운영 보조금 교부 등 7건		의령군청소년수련 관 외 6개 단체	136	136

행 사 명	행사 시기 (월)	보조 사업자	보조금액	최종 정산액
제7회 의령한지병풍축제 개최보조금 지원 등 7건	9	의령한지.병풍축제 위원회 외 6개 단체	130	130
제15회 면민체육대회 행사 보조금 지급 등 8건		대의면문화체육진흥회 외 7개 단체	24	24
군민취호대회 보조금 교부 등 9건		의령문화원 외 8개 단체	54	54
제34회 흰지팡이의 날 기념행사 참가 보조금 교부 등 5건	10	시각장애인연합회 의령지회 외 4개 단체	59	59
신반전통시장 한마음 축제 보조금 지급 등 4건	11	신반시장변영회 외 3개 단체	24	24
도덕성회복 실천다짐대회 보조금 교부 등 4건		바르게살기운동 의령군협의회 외 3개 단체	14	14
통일정세보고회 보조금 교부 등 4건	12	민주평화통일자문회의 외 3개 단체	6	6

### 7-3. 행사·축제경비

- ☐ 다음은 우리 의령군이 2013년 한해동안 시에서 주관하여 개최한 행사와 축제의 운영비, 실비보상금 등을 지출한 내역입니다.

(단위 : 백만원, %)

세출결산액 (A)	행사·축제경비 (B)	비율 (B/A)	비 고
231,896	410	0.18%	

- ▶ 대상회계 : 일반회계, '13년 결산결과 과목별 총 지출액
- ▶ 대상과목 : 행사운영비 (201-03), 행사실비보상금 (301-10), 행사관련시설비 (401-04)

#### ❖ 행사·축제경비 연도별 현황

(단위 : 백만원, %)

구 분	연도별				
	2009	2010	2011	2012	2013
세출결산액	261,406	210,634	224,471	241,309	231,896
행사·축제경비	897	1,412	1,479	1,786	410
비율 (%)	0.34%	0.67%	0.66%	0.74%	0.18%

## 행사·축제경비 비율 동종 자치단체와 비교



## 8 기금 / 공유재산 및 물품 / 출자·출연금 / 지방공기업

### 8-1. 기 금

기금이란 예산을 좀 더 탄력적으로 사용하기 위해 예산과는 별도로 조성한 재원으로서, 다음은 우리 의령군에서 설립·운영하고 있는 기금별로 재원의 변화를 요약한 표입니다.

(단위 : 백만원)

종류별	구 분	'12년도 현재액 (A)	증 감 액			'13년도 현재액 (A+B)	일몰 기간
			계 (B=C-D)	조성액 (C)	사용액 (D)		
합	계	22,511	1,659	3,332	1,673	24,170	
장학기금		6,237	1,172	1,366	194	7,409	
육외광고정비기금		13	19	19	0	32	
식품진흥기금		25	2	8	6	26	
문화예술체육진흥기금		8,524	538	758	220	9,062	
노인복지기금		1,385	225	244	19	1,610	
저소득주민자녀장학기금		219	4	7	2	224	
여성발전기금		549	3	19	16	552	
농공단지오폐수처리 장시설투자적립기금		224	29	29	0	253	
재난관리기금		756	265	735	470	1,022	
폐기물처리시설주변 영향지역주민지원기금		4,578	-599	148	746	3,980	

▶ '13년 결산결과 기금결산보고서의 총괄 현황

▶ 일몰기간 : 조례 등에 의하여 정한 기금을 운용할 수 있는 기간(00년. 0월~00년.0월)

## 연도별 기금현황

(단위 : 백만원)

2009	2010	2011	2012	2013
17,868	18,726	20,344	22,511	24,170

▶ 연도별 결산결과 기금결산보고서 총괄현황의 기준연도 현재액

### 동종 자치단체와 기금운용 현황 비교



### 8-1-1. 기금 성과분석결과(2013년 기금 성과분석결과)

기금성과분석이란 기금운용의 투명성·효율성을 제고하기 위해 매년 전체 기금을 분석하여 그 결과를 주민과 지방의회에 공개하는 제도로서, 다음 표는 우리 의령군의 기금이 얼마나 계획적이고 효율적으로 운영되고 있는지를 비교한 것입니다.

구분	우리 자치단체	동종 자치단체 평균	비교방향	지표의 의미	
합계	64.42	0			
분석항목	기금정비율 (기금 금액 기준)	6	0	↓	일반회계 통합재정 수입 총액 대비 기금 총액(기금조성액)의 비율
	기금정비율 (기금 수 기준)	8	0	↓	자치단체별로 기금 수를 파악하여 기금 정비 노력 평가
	타일반·기타특별회계 의존율	4.2	0	↓	기금 수입결산 총액 대비 타회계 전입금의 비율
	계획 대비 기금 집행율	8.39	0	100	당초 계획 사업비 대비 기금지출액의 비율
	경상적 경비 비율	4.38	0	↓	기금 총 지출액 중 경상적 경비의 비율
	통합관리기금 활용율	7.5	0	↑	통합관리기금 조성, 여유자금의 활용 비율
	일몰제 적용율	0	0	100	전체 기금 수 대비 일몰제 적용 기금수 비율
	채권 관리 적정성	15	0	↓	해당연도까지 기한도래 된 채권액 대비 기한도래 채권 중 미수채권 총액
	위원회 운영의 적정성	10.95	0	100	기금운용심의 위원회 운영 현황

▶ ↑은 수치가 클수록, ↓수치가 작을수록 좋다는 뜻입니다.

## 8-2. 공유재산 및 물품

### 8-2-1. 공유재산

- 공유재산이란 지방자치단체가 갖고 있는 토지, 건물 등의 재산으로서, 다음은 우리 의령군이 보유하고 있는 공유재산이 현재 어느 정도이며 2012년에 비해 어떻게 변화되었는지를 요약한 표입니다.

(단위 : 백만원)

구 분	'12년도 현재액		증 가		감 소		'13년도 현재액		비고
	수량	금액	수량	금액	수량	금액	수량	금액	
합 계	182,928	365,774	4,550	57,725	57	475	187,421	423,024	
토 지	24,191	127,860	511	11,930	56	352	24,646	139,439	
건 물	237	63,620	32	20,029	1	123	268	83,527	
입목죽	51,230	3,520	3,360	680	0	0	54,590	4,201	
공작물	4,874	167,157	641	24,957	0	0	5,515	192,114	
기계기구	2	33	5	69	0	0	7	102	
선박	0	0	0	0	0	0	0	0	
항공기	0	0	0	0	0	0	0	0	
무체재산	2,389	1,230	0	0	0	0	2,389	1,230	
유가증권	100,002	2,283	0	0	0	0	100,002	2,283	
용익물권	3	70	0	0	0	0	3	70	
회원권	0	0	1	59	0	0	1	59	

- '13년 결산결과 공유재산 증감 및 현재액보고서의 종류별 현황

### 8-2-2. 물 품

- 다음은 의령군이 보유하고 있는 물품이 현재 어느 정도이며 2012년에 비해 어떻게 변화되었는지를 요약한 표입니다.

(단위 : 개, 백만원)

구 분	'12년도 현재액		증 가		감 소		'13년도 현재액		비고
	수량	금액	수량	금액	수량	금액	수량	금액	
계	463	4,166	9	111	29	188	443	4,089	
구 매	0	0	7	66	0	0	7	66	
관리전환	0	0	2	46	2	46	0	0	
양 여	0	0	0	0	0	0	0	0	
기 타	463	4,166	0	0	27	142	436	4,024	

- '13년 결산결과 물품 증감 및 현재액보고서의 증감사유별 내역

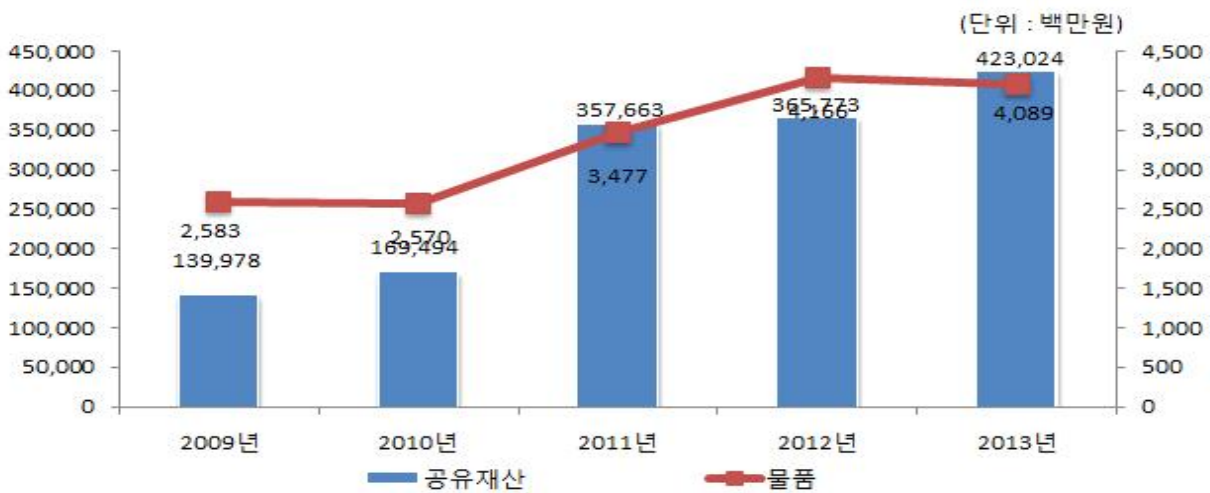
❖ 연도별 공유재산 및 물품의 현황

(단위 : 백만원)

구 분	2009	2010	2011	2012	2013
공유재산	139,978	169,494	357,663	365,773	423,024
물 품	2,583	2,570	3,477	4,166	4,089

▶ 연도별 공유재산 및 물품 현재액보고서 기준

공유재산 및 물품의 연도별 변화



8-3. 출자·출연금 집행현황

☐ 출자금이란 공사·동산 등에 투자하여 지분을 보유하고 있는 재원을 말하고, 출연금이란 법령 또는 조례에 의해 공공법인에 지원하는 경비로서 되돌려 받을 수 없는 재원을 말합니다. 다음은 우리 의령군의 2013년도 출자·출연금 집행현황입니다.

(단위 : 백만원, %)

구 분	세출결산액 (A)	출 자 금		출 연 금		비 고
		금액 (B)	비율(B/A)	금액 (C)	비율(C/A)	
합 계	294,364	0	0%	32	0.01%	
일 반 회 계	231,896	0	0%	32	0.01%	
특 별 회 계	36,625	0	0%	0	0%	
기 금	25,843	0	0%	0	0%	

- ▶ '13회계연도 결산결과 출자금(502), 출연금(306) 집행총액
- ▶ 기금 세출결산액은 2-2. 세출결산의 금액과 일치

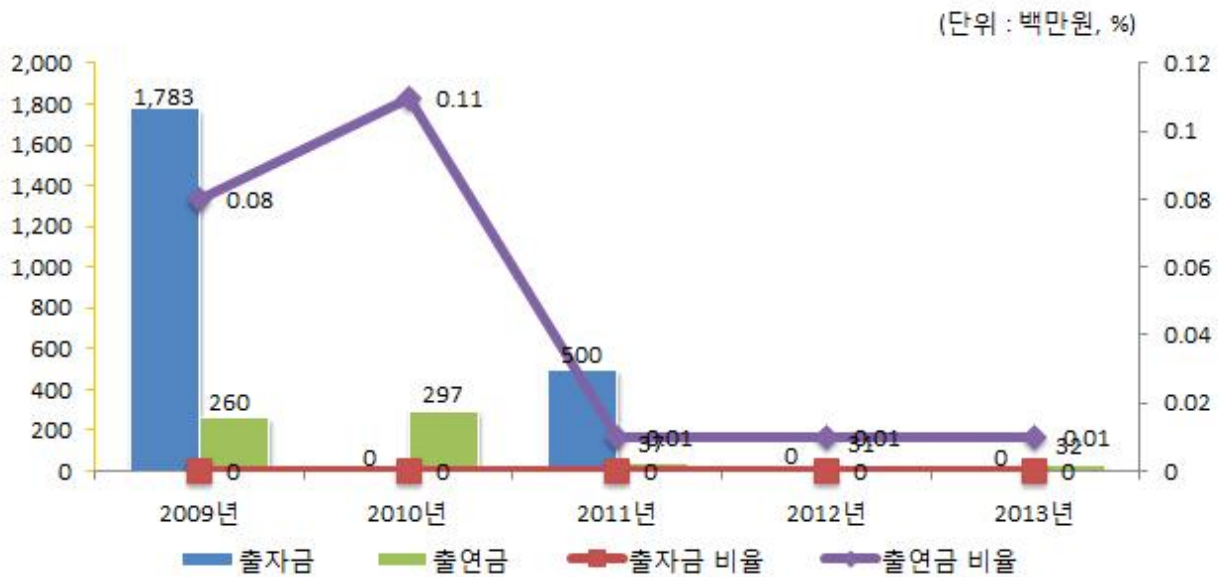
❖ 연도별 증감현황

(단위: 백만원, %)

구 분	연도별 비교				
	2009	2010	2011	2012	2013
세출결산액 (A)	325,615	260,411	281,102	301,499	294,364
출자금 (B)	1,783	0	500	0	0
출자금 총액 (C)	1,783	1,783	2,283	0	2,283
출자금 비율 (B/A)(%)	0%	0%	0%	0%	0%
출연금 (D)	260	297	37	31	32
출연금 비율 (D/A)(%)	0.08	0.11	0.01	0.01	0.01

▶ 출자금 총액(C)은 매연도말 지자체 보유 출자금 (누계)총액(결산서 참조)

출자·출연금 집행현황



❖ '13년도 출자·출연금 세부내역(별지작성)

(단위 : 백만원)

구 분		금 액	기관·단체명	근거 및 내용 (법·조례명 등)
출연금	소계	31,855		
	일반회계	5,000	한국지역진흥재단	지방재정법 17조제2항 및 동법 시행령 제30조
		15,000	남북교류협력기금	경상남도 남북교류협력조례 제2조
		1,855	한국지방세연구원	지방세기본법시행령 14조제4항
		10,000	(사) 마산함안의령범죄피해자지원센터	의령군보조금관리조례 제6조 및 제8조
	특별회계	-	-	-
기 금	-	-	-	
출자금	소계	-	-	-
	일반회계	-	-	-
	특별회계	-	-	-
	기 금	-	-	-

### 8-4. 지방공기업 현황

- ▣ 지방공기업이란 주택, 도시철도, 상수도, 하수도 등과 같은 사업을 효과적으로 추진할 목적으로 자치단체가 직접 설치하여 경영하거나(직영기업) 공사, 공단의 형태로 법인을 만들어 운영하는 공기업을 말합니다.

우리 의령군에 설립·운영 중인 있는 공기업의 현황은 다음과 같습니다.

(단위: 명, 백만원)

구분		임·직원수	총자산	총부채	총수익	총비용	당기순이익	경영평가 등급(가~마)
직영	의령친환경 골프장 관리사무소	27	8,356	3	1,686	1,827	-141	-

- ▶ 클린아이에 공시되는 내용 중 해당항목을 기재(2013회계연도 결산)



## ❖ 지방공기업 최근 5년 당기순이익

(단위 : 백만원)

구분		2009	2010	2011	2012	2013
직영	의령친환경 골프장 관리사무소	4,739	328	308	91	-141

※ 클린아이에 공시되는 내용 중 해당항목을 기재

## 9 재정성과

### 9-1. 복식부기 재무보고서

- 본 표는 복식부기 재무보고서 상의 자산 및 부채, 비용과 수익에 대한 요약정보입니다. 자세한 내용은 '복식부기 재무보고서'에서 확인할 수 있습니다.

(단위: 백만원, %)

구분	2013년	2012년	증 감	동종단체 평균
자산 총계	1,845,920	1,780,145	65,776	1,796,132
부채 총계	18,926	17,444	1,482	32,702
비용 총계	183,737	189,847	-6,110	246,654
수익 총계	255,546	253,216	2,330	325,656

- 복식부기에 의한 재무보고서 부분에 공시되는 항목(2013회계연도 결산)

- 가. 결산총평
- 나. 재무제표
- 다. 재무제표에 대한 주석
- 라. 필수 보충정보
- 마. 부속 명세서

## 9-2. 재정분석 결과(2013년 재정분석 결과)

분 야 (분석지표)		해당자치단체	전국평균	동종단체평균
I. 재정 건전성	1. 통합재정수지비율	3.34%	2.31%	6.67
	2. 실질수지비율	21.23	7.55%	10.09
	3. 경상수지비율	63.91	70.11%	61.29
	4. 관리채무비율	3.02	13.35%	4.55
	5. 관리채무부담비율	8.20	32.21%	10.22
	6. 관리채무상환비율	0.60	3.76%	0.86
	7. 현금창출자산대비 부채비율	11.06	69.22%	28.51
	8. 공기업부채비율	0.00	160.65%	7.34
	9. 총자본대비 영업이익률	8.55	-0.36%	-1.91
II. 재정 효율성	10. 자체세입비율	6.01	28.05%	8.27
	10-1. 자체세입증감률	-1.74	3.65%	8.13
	11. 민간이전경비비율	14.52	8.18%	12.76
	11-1. 민간이전경비 증감률	24.79	13.81%	9.21
	12. 출연·출자금비율	0.01	2.60%	1.54
	12-1. 출연·출자금 증감률	-94.15	1.19%	106.58
	13. 의무지출비율	72.44	58.64%	62.97
	13-1. 의무지출 증감률	28.24	11.68%	18.55
	14. 자본시설유지관리비 비율	6.19	4.83%	5.57
	14-1. 자본시설유지관리비 증감률	79.02	13.14%	25.17
	15. 자본시설지출비율	46.92	21.51%	44.70
	15-1. 자본시설지출 증감률	3.58	3.52%	11.40
III. 재정운용노력	16. 지방세징수율 제고 노력도	0.9866	0.9963	0.9958
	17. 지방세체납액 축소 노력도	-0.2912	-0.3339	-0.3325
	18. 경상세외수입 확충 노력도	0.8896	1.0275	1.0689
	19. 세외수입체납액 축소 노력도	-0.3580	-0.0955	-0.1890
	20. 탄력세율 적용 노력도	0.9971	0.9981	0.9938
	21. 인건비 절감 노력도	0.0006	-0.0034	0.0230
	22. 지방의회경비 절감 노력도	0.2231	0.0851	0.1307
	23. 업무추진비 절감 노력도	0.2033	0.1931	0.0913
	24. 행사축제경비 절감 노력도	-0.1278	-0.0321	-0.0663
	25. 민간이전경비 절감 노력도	-0.1656	-0.0579	-0.0109

### 9-3. 재정건전화계획 및 이행현황(해당없음)

### 9-4. 지방세 지출현황

- 지방세지출현황이란 지방세 감면 등 지방세 특례에 따른 재정지원의 직전 회계연도 실적과 해당 회계연도의 추정 금액에 대한 보고서로, 투명·건전한 지방재정 구현을 위해 지방자치단체의 장이 작성하여 지방의회에 제출합니다.(지방세특례제한법 제5조)

우리 군의 2013년도 지방세 지출현황은 다음과 같습니다.

(단위 : 백만원)

구분	연도별				
	2009	2010	2011	2012	2013
비과세·감면액 (A)	1,556	1,602	2,152	1,987	2,025
비과세	1,174	1,274	1,682	1,599	1,649
감면	382	328	470	387	376
지방세 징수액 (B)	18,695	14,197	12,392	13,446	13,060
비과세·감면율 (A/A+B)	7.68%	10.14%	14.80%	12.87%	13.42%

#### ❖ 기능별 현황

(단위 : 백만원)

분야	'13년도 (A)		'12년도 (B)		증감 (C=A-B)	증감률 (C/B)
	금액	구성비 (%)	금액	구성비 (%)		
총계	2,025	100.00%	1,987	100.00%	38	1.91%
일반공공행정	514	25.41%	474	23.85%	41	8.59%
공공질서 및 안전	17	0.82%	16	0.82%	0	1.50%
교육	12	0.61%	13	0.68%	△1	△8.38%
문화 및 관광	32	1.57%	32	1.59%	0	0.78%
환경보호	3	0.16%	4	0.19%	△1	△13.78%
사회복지	160	7.88%	166	8.37%	△7	△4.07%
보건	8	0.41%	4	0.19%	4	114.82%
농림해양수산	91	4.51%	86	4.33%	5	6.25%
산업·중소기업	14	0.69%	19	0.94%	△5	△25.58%
수송 및 교통	1	0.05%	1	0.07%	0	△22.23%
국토 및 지역개발	24	1.19%	36	1.79%	△11	△32.04%
과학기술	0	0.00%	0	0.00%	0	0.00%
국가	1,134	56.01%	1,127	56.72%	7	0.63%
외국	0	0.00%	0	0.00%	0	0.00%
기타	14	0.69%	9	0.46%	5	51.09%

❖ 세목별 비과세·감면 현황('13년도 결산기준)

(단위 : 백만원)

구 분	합 계	지방세법	지방세특례 제한법	감면조례	조세특례 제한법	기타
<b>합 계</b>	2,025	1,649	360	3	14	
보 통 세	<b>소 계</b>	2,025	1,649	360	3	14
	취득세	0	0	0	0	0
	등록면허세	0	0	0	0	0
	레저세	0	0	0	0	0
	지방소비세	0	0	0	0	0
	주민세	24	8	16	0	0
	재산세	1,848	1,627	204	3	14
	자동차세	153	13	140	0	0
	지방소득세	0	0	0	0	0
	담배소비세	0	0	0	0	0
목 적 세	<b>소 계</b>	0	0	0	0	0
	도시계획세	0	0	0	0	0
	지역자원시설세	0	0	0	0	0
	지방교육세	0	0	0	0	0

- ▶ 취득세 (등록세포함), 등록면허세 (면허세포함), 지역자원시설세 (지역개발세, 공동시설세포함), 자동차세 (주행세포함)

## 9-5 성인지 예산현황(시범)

■ 성인지예산은 예산이 여성과 남성에게 미칠 영향을 미리 분석하여 예산을 편성하는 것으로, 예산을 양성평등의 관점에서 점검하는 방법입니다.

- 일례로 건물에 설치될 화장실 중 여성과 남성의 화장실 수를 분석하여 양성평등의 관점에서 예산이 편성되었는지를 확인하고 불평등하다고 할 때 이를 조정하여 예산을 편성하는 방법입니다.

■ 성인지예산은 2013년부터 본격적으로 편성운영하고 있으며, 아래의 표에서는 우리 의령군의 2013년 성인지예산의 대상사업, 소요예산 등을 확인할 수 있습니다.

(단위: 개, 백만원)

구 분	사 업 수	예 산 액
총 계	54	30,696
여성정책추진사업	8	2,484
성별영향분석평가사업	42	27,463
자치단체 특화사업	4	749

▶ 2013년 당초예산 성인지예산 기준으로 작성

### ● 여성정책추진사업이란 ?

- 여성가족부장관이 수립한 여성정책기본계획에 따라 자치단체가 추진하는 사업입니다.
- 여성능력개발교육, 경력단절여성 집단상담프로그램 운영 등이 해당합니다.

### ● 성별영향분석평가사업이란 ?

- 성별영향분석평가법에 따라 분석, 평가를 받는 사업을 말합니다.
- 정보화교육, 지역정보화 촉진, 공무원 교육훈련, 공무원 직무교육훈련 등이 해당합니다.

## 9-6. 주민참여 예산현황(시범)

☐ 주민참여예산제도는 주민이 예산편성과정에 직접 참여하는 제도입니다. 참여범위는 예산편성과 관련된 주민의견 수렴, 지역 내 소규모 주민편의사업 선정 등 다양하게 구성되어 있습니다. 참여방법은 주민회의, 시민위원회 등 제도화 된 절차를 통해 참여하는 방법과 인터넷, 팩스, 우편 등을 통한 참여도 가능합니다.

- 3개 모델 중에서 지역실정에 맞는 모델을 선택하여 운용할 수 있는데 우리 의령군은 모델 1을 채택하여 주민참여예산을 편성하고 있습니다.

(단위: 백만원)

당초 세출예산	주민참여로 반영된 예산	모델
300,325	30,032	1

- ▶ 2013년 당초예산 기준으로 작성

## 9-8. 청사신축 원가회계 정보(9월중 공시 예정)

## 9-9. 수의계약 현황

☐ 우리 의령군의 1,000만원 이상 수의계약 현황은 다음과 같습니다.

(단위 : 건, 백만원)

1,000만원이상 총계약 실적(A)		1,000만원이상 수의계약 실적(B)		비율(B/A)		비고
건수	금액	건수	금액	건수	금액	
1,361	112,238	324	5,894	23.81%	5.25%	

- ▶ 대상회계 : 일반회계, 기타특별회계(공기업 제외)
- ▶ 작성대상 : 수의계약 건중 1,000만원 이상 수의계약 건
- ▶ 총계약 및 수의계약 실적은 계약부서 등에서 계약한(과목, 금액, 부서, 지출방법 구분 없이 모두 포함) 실적중 계약금액 1,000만원 이상 수의계약 실적
- ▶ 총계약은 1,000만원 이상 계약중 G2B 포함, 수의계약은 G2B 미포함

## ❖ 연도별 수의계약 현황

(단위 : 백만원)

구 분	연도별					
	2009	2010	2011	2012	2013	
수의계약 실적	건수	786	251	579	401	324
	금액	26,147	5,558	20,801	7,563	5,894

### 연도별 수의계약 현황



## 10 감사 및 평가결과

### 10-1. 감사결과

- 우리 의령군이 감사원, 안전행정부 등 중앙부처, 상급 자치단체(시·도) 등으로 부터 받은 재정분야 감사결과입니다.

감사기관명	처분일시	제 목 (감사내용)	처분내용 (행정상·재정상)	처리결과
		해 당 없 음		

- ▶ '13 ~ '14년 감사결과로서 처분지시가 진행 중인 것은 제외
- ▶ '13년도에 처분 완료된 감사결과 중 재정분야에 한하여 작성
- ▶ 감사기관은 감사원, 안전행정부 등 중앙부처, 상급 자치단체(시·도) 등

### 10-2. 지방교부세 감액 및 인센티브 현황

- 2013회계연도에 우리 의령군이 법령 위반 등으로 감액 받은 내용과 00평가에서 우수한 성과를 거두어 증액된 지방교부세 현황입니다.

구분 (감액, 증액)	감액/증액 사유	위반지출/ 평가분야와 성적	지방교부세 감액/증액금액
		해 당 없 음	

- ▶ 2013회계연도에 반영된 금액과 내용을 기재
- ▶ 감액 : 지방채발행 승인(지방재정법 11조, 55조), 투융자심사(지방재정법 37조, 55조), 위반, 예산편성기준(지방재정법 38조) 위반 및 감사원·상급 지자체 감사에서 법령을 위반한 지출 및 수입확보를 게을리 한 경우 등
- ▶ 증액 : 예산의 효율적인 사용 등과 관련하여 안행부 등 평가에서 우수한 성적을 거두어 지방교부세가 증액된 경우

## 11 주요 투자사업 추진현황

### 11-1. 투융자심사 대상사업



☐ 우리 의령군에서 '13년에 추진한 투융자심사 대상사업 현황은 다음과 같습니다.  
(단위: 백만원, %)

사업명	총사업비	2012년까지 집행사업비	2013년 소요사업비	2014년 이후 사업비	사업완료 예정연도	투융자 심사연도	현재까지 진척율(%)
경산소하천 정비사업	2,451	150	1,795	506	2015	2012	70
방계소하천 정비사업	3,650	150	738	2,762	2015	2012	50
적곡들 소하천 정비사업	3,011	200	294	2,517	2015	2012	70
다안1지구 급경사지 붕괴위험 지역정비	7,500	1,500	2,000	4,000	2015	2011	60
괴진2지구 급경사지 붕괴위험지역 정비	4,000	-	-	4,000	2015	2013	10
벽계 오토캠핑장 조성사업	3,600	1,000	1,000	1,600	2015	2013	30
의령실내체육관 신축	22,000	-	372	21,628	2017	2011	2 (보상중)
칠곡 공설운동장 조성	2,100	400	510	11,900	2016	2011	30% (보상중)
곽재우장군 생가 주변 관광자원화	2,300	441	250	1,600	2014	2011	60
대의 생활 체육공원 조성	3,000	1,335	868 (302)	495	2014	2011	90
화정공설운동장 조성	2,000	1,290	650 (60)		2013	2011	100
의령 동동지구 택지개발사업 (신시가지 조성사업)	27,100	13,898	4,802	8,400	2017	2008	50
산림생태문화체험 단지조성사업	30,000	1,100	2,000	26,900	2016	2011	설계중
한우산 생태숲 조성사업	5,000	1,200	1,000	2,800	2015	2008	35
대의모의지구 지방상수도 급수구역확장공사	4,100	-	100	4,000	2017	2013	5
공류마을하수도 시설설치공사	6,759	285	2,106	4,368	2015	2013	56
부림도시계획도로 (부림약국 ~ 하나로마트)개설사업	2,380	-	-	1,500	880	2011	3
위험도로 구조개선사업 (군도17호선)	20	0	20	0	2013	2012	100

▶ (대상사업) 투융자심사(중앙의뢰, 시도의회, 자체 포함)를 통과(적정, 조건부)하여 2013년에 추진한 사업

### 11-1-1. 개별 투융자심사 사업의 추진현황

사업명	경산소하천 정비사업	담당자	안전관리과 조상언(☎570-2773)
-----	------------	-----	----------------------

사업목적 및 필요성

- 하천 폭 협소 등으로 인한 홍수피해를 사전에 예방하고 자연친화적 하천으로 정비하여 지역주민 인명피해 및 재산보호

사업개요

- 기 간 : 2013. 3. ~ 2015. 2.
- 위 치 : 의령군 부림면 경산리 일원
- 규 모 : 호안정비 L=1,290m

소요재원 및 사업비 집행현황

- 총사업비 : 2,451백만원

(단위: 백만원)

구 분	계	집행액		향후 소요액	
		기투자	'13연도	'14연도	'15연도 이후
계	2,451	150	1,795	506	-
국 비	1,225	75	897	253	-
시 도 비	-	-	-	-	-
시군구비	1,226	75	898	253	-
지 방 채	-	-	-	-	-
민간자본	-	-	-	-	-
기 타	-	-	-	-	-

추진상황(추진단계 및 진도 : 70%)

- 2012. 12월 : 기본 및 실시설계완료
- 2013. 3월 : 사업 시행

향후계획

- 2015. 2월 : 사업 준공

사업변경 내역

- 해당없음

사업명	방계소하천 정비사업	담당자	안전관리과 조상언(2570-2773)
-----	------------	-----	----------------------

사업목적 및 필요성

- 하천 폭 협소 등으로 인한 홍수피해를 사전에 예방하고 자연친화적 하천으로 정비하여 지역주민 인명피해 및 재산보호

사업개요

- 기 간 : 2013. 3. ~ 2015. 2.
- 위 치 : 의령군 낙서면 전화리 일원
- 규 모 : 호안정비 L=1,185m

소요재원 및 사업비 집행현황

- 총사업비 : 3,650백만원

(단위: 백만원)

구 분	계	집행액		향후 소요액	
		기투자	'13연도	'14연도	'15연도 이후
계	3,650	150	738	1,500	1,262
국 비	1,825	75	369	750	631
시 도 비	-	-	-	-	-
시군구비	1,825	75	369	750	631
지 방 채	-	-	-	-	-
민간자본	-	-	-	-	-
기 타	-	-	-	-	-

추진상황(추진단계 및 진도 : 50%)

- 2012. 12월 : 기본 및 실시설계완료
- 2013. 3월 : 사업 시행

향후계획

- 2015. 2월 : 사업 준공

사업변경 내역

- 해당없음

사업명	적곡들소하천 정비사업	담당자	안전관리과 조상언(2570-2773)
-----	-------------	-----	----------------------

사업목적 및 필요성

- 하천 폭 협소 등으로 인한 홍수피해를 사전에 예방하고 자연친화적 하천으로 정비하여 지역주민 인명피해 및 재산보호

사업개요

- 기 간 : 2013. 3. ~ 2015. 2.
- 위 치 : 의령군 정곡면 적곡리 일원
- 규 모 : 호안정비 L=933m

소요재원 및 사업비 집행현황

- 총사업비 : 3,011백만원

(단위: 백만원)

구 분	계	집행액		향후 소요액	
		기투자	'13연도	'14연도	'15연도 이후
계	3,011	200	294	1,500	1,017
국 비	1,505	100	147	750	508
시 도 비	-	-	-	-	-
시군구비	1,506	100	147	750	509
지 방 채	-	-	-	-	-
민간자본	-	-	-	-	-
기 타	-	-	-	-	-

추진상황(추진단계 및 진도 : 70%)

- 2012. 12월 : 기본 및 실시설계완료
- 2013. 3월 : 사업 시행

향후계획

- 2015. 2월 : 사업 준공

사업변경 내역

- 해당없음

사업명	다안1지구 급경사지 붕괴위험지구 정비사업	담당자	안전관리과 김태윤(☎570-2762)
-----	------------------------	-----	----------------------

사업목적 및 필요성

- 급경사지 붕괴위험지구 정비를 통해 재해를 사전예방하여 주민의 생명과 재산을 보호

사업개요

- 기 간 : 2012 ~2015(4년간)
- 위 치 : 의령군 지정면 백야리지내
- 규 모 : 사면정비 L= 320m, H=15~33m

소요재원 및 사업비 집행현황

- 총사업비 : 7,500백만원

(단위: 백만원)

구 분	계	집행액		향후 소요액	
		기투자	'13연도	'14연도	'15연도 이후
계	7,500	1,500	2,000	1,000	3,000
국 비	3,750	750	1,000	500	1,500
시 도 비	1,125	225	300	150	450
시군구비	2,625	525	700	350	1,050
지 방 채					
민간자본					
기 타					

추진상황(추진단계 및 진도 : 60%)

- '12. 3월 : 사업착공
- '12. 3월 ~ '15. 12 : 사업추진

향후계획

- '15. 12 : 사업마무리

사업명	괴진2지구 급경사지 붕괴위험지역 정비사업	담당자	안전관리과 김태윤(☎570-2762)
-----	------------------------	-----	----------------------

사업목적 및 필요성

- 급경사지 붕괴위험지구 정비를 통해 재해를 사전예방하여 주민의 생명과 재산을 보호

사업개요

- 기 간 : 2014 ~2015(2년간)
- 위 치 : 의령군 가례면 괴진리지내
- 규 모 : 사면정비 L= 195m, H=5~8m

소요재원 및 사업비 집행현황

- 총사업비 : 4,000백만원

(단위: 백만원)

구 분	계	집행액		향후 소요액	
		기투자	'13연도	'14연도	'15연도 이후
계	4,000			400	3,600
국 비	2,000			200	1,800
시 도 비	600			60	540
시군구비	1,400			140	1,260
지 방 채					
민간자본					
기 타					

추진상황(추진단계 및 진도 : 10%)

- '14. 5월 : 사업착공
- '14. 5월 ~ '15. 12 : 사업추진

향후계획

- '15. 12 : 사업마무리

사업명	벽계 오토캠핑장 조성사업	담당자	의병문화교육과 이광윤(2570-2432)
-----	---------------	-----	------------------------

사업목적 및 필요성

- 우리군 공류면 벽계리 지내 벽계관광지 하류지구내 오토캠핑장을 조성하여 관광객 유치에 이바지코자 함.

사업개요

- 기 간 : 2013 ~ 2015
- 위 치 : 의령군 공류면 벽계리 일원
- 규 모 : 숙박시설 10동, 오토캠핑장 32면, 기타시설 등

소요재원 및 사업비 집행현황

- 총사업비 : 3,600백만원

(단위: 백만원)

구 분	계	집행액		향후 소요액	
		기투자	'13연도	'14연도	'15연도이후
계 (예산)	3,600		1,000 (985)	1,000	1,600
국 비 (예산)	1,800		500 (500)	500	800
시 도 비	540		150 (150)	150	240
시군구비 (예산)	1,260 (1,245)		350 (335)	350	560
지 방 채					
민간자본					
기 타					

추진상황(추진단계 및 진도 : 30 %)

- '13년분(광장, 주차장) 사업 완료('13. 12월)
- 관광지 조성계획 변경 용역 추진 중

향후계획

- 14년분 사업발주('14. 09월)
- 14년분 사업완료('15. 02월)

사업변경 내역

- 해당없음

사업명	의령 실내체육관 신축사업	담당자	의병문화교육과 이광윤(2570-2432)
-----	---------------	-----	------------------------

사업목적 및 필요성

- 군 관내 실내체육관이 전무하여 우천이나 악천후 시 주민들의 생활체육 활동 및 건전한 여가선용 이바지코자 함.

사업개요

- 기 간 : 2013 ~ 2017
- 위 치 : 의령군 의령읍 서동리 530번지 일원
- 규 모 : 실내체육관 A=15,000m<sup>2</sup>, 주차장 등

소요재원 및 사업비 집행현황

- 총사업비 : 22,000백만원

(단위: 백만원)

구 분	계	집행액		향후 소요액	
		기투자	'13연도	'14연도	'15연도 이후
계	22,000		372	1,028	20,600
(예산)	(22,000)		(1,100)	(300)	(20,600)
국 비	10,000				10,000
(예산)	(10,000)				(10,000)
시 도 비	4,500				4,500
(예산)	(4,500)				(4,500)
시군구비	7,500		372	1,028	6,100
(예산)	(7,500)		(1,100)	(300)	(6,100)
지 방 채					
민간자본					
기 타					

추진상황(추진단계 및 진도 : 2 %)

- 편입토지 부지보상 협의 중(총 6필지 중 4필지 협의 중)

향후계획

- 행정절차이행, 실시설계 및 실시계획인가
- 사업발주

사업변경 내역

- 해당없음



사업명	칠곡 공설운동장 조성사업	담당자	의병문화교육과 이광윤(2570-2432)
-----	---------------	-----	------------------------

사업목적 및 필요성

○ 우리군 칠곡면 관내 공설운동장이 없어 면민들의 숙원사업을 해소하고 주민들의 생활체육 활동 및 건전한 여가선용 이바지코자 함.

사업개요

- 기 간 : 2011 ~ 2017
- 위 치 : 의령군 칠곡면 신포리 457-1번지 일원
- 규 모 : 공설운동장 A=15,360m<sup>2</sup>

소요재원 및 사업비 집행현황

○ 총사업비 : 2,100백만원

(단위: 백만원)

구 분	계	집행액		향후 소요액	
		기투자	'13연도	'14연도	'15연도 이후
계	2,100	400	510	330	860
(예산)	(2,100)	(400)	(840)	(0)	(860)
국 비	360				360
(예산)	(360)				(360)
시 도 비	100	100			
(예산)	(100)	(100)			
시군구비	1,640	300	510	330	500
(예산)	(1,640)	(300)	(840)	(0)	(500)
지 방 채					
민간자본					
기 타					

추진상황(추진단계 및 진도 : 30 %)

○ 편입토지 부지보상 협의 중(미협의 : 4필지)

향후계획

- 실시설계 및 실시계획인가
- 사업발주

사업변경 내역

○ 해당없음

사업명	곽재우장군 생가지주변 관광자원화사업	담당자	의병문화교육과 이광윤(2570-2432)
-----	---------------------	-----	------------------------

사업목적 및 필요성

- 우리군 유곡면 관내 곽재우장군 생가지주변을 정비하여 군민과 관광객들의 이용편의를 제공코자 함.

사업개요

- 기 간 : 2011 ~ 2014
- 위 치 : 의령군 유곡면 세간리 일원
- 규 모 : 공원조성 A=19,470m<sup>2</sup> 등

소요재원 및 사업비 집행현황

- 총사업비 : 2,300백만원

(단위: 백만원)

구 분	계	집행액		향후 소요액	
		기투자	'13연도	'14연도	'15연도 이후
계	2,291	441	250	1,600	불용액 : 9
(예산)	(2,300)	(700)	(0)	(1600)	(집행잔액)
국 비	800			800	
(예산)	(800)			(800)	
시 도 비	240			240	
(예산)	(240)			(240)	
시군구비	1251	441	250	560	불용액 : 9
(예산)	(1,260)	(700)	(0)	(560)	(집행잔액)
지 방 채					
민간자본					
기 타					

추진상황(추진단계 및 진도 : 60 %)

- 1차분(부지조성 등) 사업완료('13. 6월)
- 2차분(조경, 관리사무실 등) 사업 중

향후계획

- 사업완료('14. 12월)

사업변경 내역

- 해당없음

사업명	대의 생활체육공원 조성사업	담당자	의병문화교육과 이광윤(2570-2432)
-----	----------------	-----	------------------------

사업목적 및 필요성

- 우리군 대의면 관내 공설운동장 및 생활체육공원을 조성하여 주민과 이용객들의 체육활동 활성화에 이바지코자 함.

사업개요

- 기 간 : 2010 ~ 2014
- 위 치 : 의령군 대의면 마쌍리 일원
- 규 모 : 생활체육공원조성 A=42,167m<sup>2</sup>

소요재원 및 사업비 집행현황

- 총사업비 : 3,000백만원

(단위: 백만원)

구 분	계	집행액		향후 소요액	
		기투자	'13연도	'14연도	추진 불용액
계	2,698	1,335	868	495	불용액 : 302
(예산)	(3,000)	(1,830)	(675)	(495)	
국 비	768	300	270	198	
(예산)	(768)	(300)	(270)	(198)	
시 도 비					
시군구비	1,930	1,035	598	297	불용액 : 302 (보상미협의)
(예산)	(2,232)	(1,530)	(405)	(297)	
지 방 채					
민간자본					
기 타					

추진상황(추진단계 및 진도 : 60 %)

- 1차분(부지조성 등) 사업완료('13. 6월)
- 2차분(조경, 관리사무실 등) 사업 중

향후계획

- 사업완료('14. 12월)

사업변경 내역

- 해당없음

사업명	화정 공설운동장 조성사업	담당자	의령문화교육과 이광윤(0570-2432)
-----	---------------	-----	------------------------

사업목적 및 필요성

- 우리군 화정면 관내 공설운동장을 조성하여 면민들의 숙원사업을 해소하고 주민들의 생활체육 활동 및 건전한 여가선용 이바지코자 함.

사업개요

- 기 간 : 2010 ~ 2013
- 위 치 : 의령군 화정면 상정리 일원
- 규 모 : 부지 A=13,561m<sup>2</sup>, 건물 A=919m<sup>2</sup>

소요재원 및 사업비 집행현황

- 총사업비 : 2,000백만원

(단위: 백만원)

구 분	계	집행액		향후 소요액	
		기투자	'13연도	'14연도	추진 불용액
계	1,940	1,290	650		불용 : 60
(예산)	(2,000)	(1,350)	(650)		
국 비	520	260	260		
(예산)	(520)	(260)	(260)		
시 도 비					
시군구비	1,420	1,030	390		불용 : 60
(예산)	(1,480)	(1,090)	(390)		(집행잔액)
지 방 채					
민간자본					
기타					

추진상황(추진단계 및 진도 : 100 %)

- 1차분(운동장 등) 사업완료('12. 12월)
- 2차분(건물리모델링 등) 사업 완료('13. 12월)

향후계획

- 해당없음

사업변경 내역

- 해당없음

사업명	의령 동동지구 택지개발사업	담당자	신시가지조성사업단 김삼수(☎ 570-2922)
-----	----------------	-----	------------------------------

사업목적 및 필요성

- 인근 시·군 지역의 여건 변화로 택지조성의 필요성 증대
- 계획적 전원도시로 개발하여 인근 도시권의 인구 및 경제력 유입도모

사업개요

- 기 간 : 2009 ~ 2011년
- 위 치 : 의령읍 동동리 · 무전리 일원
- 규 모 : 택지개발 A=357,240㎡

소요재원 및 사업비 집행현황

- 총사업비 : 27,100백만원

(단위: 백만원)

구 분	계	집행액		향후 소요액	
		기투자	'13연도	'14연도	'15연도 이후
계	27,100	13,898	4,802	3,496	4,904
국 비					
시 도 비	10,800	5,896			4,904
시군구비	16,300	8,002	4,802	3,496	
지 방 채					
민간자본					
기 타					

추진상황(추진단계 및 진도 : 50%)

- 택지개발 지구지정 변경·개발계획 변경 및 실시계획 승인  
(경상남도 고시 제2014-450호-2013.10.24)
- 1단계 토지보상 협의 및 토지수용(175필지, 241,592㎡)
- 문화재 표본조사 용역 시행 중(2013.11월)

향후계획

- 건설기술심의위원회 심의 등 행정절차 업무 추진
- 1단계 잔여지 토지보상 및 협의 추진
- 택지개발사업 시행 및 분양 추진

사업변경 내역

- 사업기간 : 당초 2009 ~ 2011년 ⇒ 현재 2009 ~ 2017년
- 총사업비 : 당초 27,100백만원 ⇒ 현재 49,500백만원
- 규 모 : 당초 357,240㎡ ⇒ 현재 248,750㎡
- ⇒ 개발계획 변경에 따른 사업면적 변경, 부지보상비 및 실시설계, 각종 부담금 등의 증액에 의한 사업비 증가
- ⇒ 사업비 증액에 따른 투융자 재심사 계획임

사업명	산림생태문화체험단지조성사업	담당자	산림녹지과 김태운(☎570-2683)
-----	----------------	-----	----------------------

사업목적 및 필요성

- 다원적 기능의 산림복합휴양단지 조성으로 대국민 산림휴양 수요에 적극대처
- 지역관광·문화자원의 시너지효과로 경제 활성화, 소득증대 기여

사업개요

- 기 간 : 2012 ~ 2016년(5년간)
- 위 치 : 경남 의령군 가례면 갑을리 산137번지 일원(자굴산 권역)
- 규 모 : 200ha

소요재원 및 사업비 집행현황

- 총사업비 : 30,000백만원

(단위: 백만원)

구 분	계	집행액		향후 소요액	
		기투자	'13연도	'14연도	'15연도 이후
계	30,000	1,100	2,000	1,000	25,900
국 비	15,000	550	1,000	500	12,950
시 도 비	4,500	165	300	150	3,885
시군구비	10,500	385	700	350	9,065
지 방 채	-	-	-	-	-
민간자본	-	-	-	-	-
기 타	-	-	-	-	-

추진상황(추진단계 및 진도 : 설계중 )

- 타당성 조사 및 기본 구상안 학술용역 : 2011. 3.(재정투융자 조건이행)
- 사업부지 매입 : 2013. 1. ~ 2014. 7. (151.1ha 매입)
- 기본 및 실시설계 시행 : 2013. 5. ~ 현재(기본설계 완료, 실시설계 중)
- 자연휴양림 지정 및 승인 : 2014. 6. (산림청 신청)

향후계획

- 환경영향평가 협의 및 실시설계 VE : 2014. 9.
- 기본 및 실시설계 완료 : 2014. 10.
- 경남도 건설기술심의 : 2014. 11.
- 조성사업 및 감리용역 발주 : 2014. 12.

사업명	생태숲 조성사업	담당자	산림녹지과 김태운(☎570-2683)
-----	----------	-----	----------------------

사업목적 및 필요성

- 산림생태복원, 희귀 동·식물 보존 및 산림생태 연구·체험공간 조성
- 자연 생태계의 천이·학습모델 및 다원적 기능의 산림복합휴양지 조성

사업개요

- 기 간 : 2009 ~ 2014년(6년간)
- 위 치 : 경남 의령군 공류면 벽계리 산200번지 일원(한우산권역)
- 규 모 : 100ha

소요재원 및 사업비 집행현황

- 총사업비 : 5,000백만원

(단위: 백만원)

구 분	계	집행액		향후 소요액	
		기투자	'13연도	'14연도	'15연도 이후
계	5,000	1,200	1,000	2,000	800
국 비	2,500	600	500	1,000	400
시 도 비	750	180	150	300	120
시군구비	1,750	420	350	700	280
지 방 채	-	-	-	-	-
민간자본	-	-	-	-	-
기 타	-	-	-	-	-

추진상황(추진단계 및 진도 : 35%)

- 기본 및 실시설계 : 2009. 9.
- 1 ~ 4차년 사업 : 2010. 1 ~ 2013. 7(야생화원, 억새원, 숲길, 다지송원 등)
- 5차년 사업 : 2014. 1.(1차 전기공사, 전기 통신공사 인허가중)

향후계획

- 전기·통신공사(2차분) : 2014. 8.
- 건축·토목 및 감리용역 발주 : 2014. 8. (방문자센터, 별자리 관측소)

사업변경 내역

- 사업기간 변경

당 초	현 재	사 유
2008~2014년(6년간)	2008~2015년(7년간)	광특(지특)회계 예산 확보 지연

사업명	대의모의지구지방상수도급수 구역확장공사	담당자	환경수도과 이승봉(2570-2580)
-----	----------------------	-----	----------------------

사업목적 및 필요성

- 기존 소규모수도시설의 수원부족, 수질불량으로 인한 주민 불편 해소
- 안정적인 수돗물 공급으로 주민 보건 및 생활 환경 개선

사업개요

- 기간 : 2013~2017
- 위치 : 대의면 신전리등 4개소(행정,중촌,하촌)
- 규모 : 관로 15.6km, 가압장 5개소, 가정급수 233세대

소요재원 및 사업비 집행현황

- 총사업비 : 4,100백만원

(단위: 백만원)

구분	계	집행액		향후 소요액	
		기투자	'13연도	'14연도	'15연도 이후
계	4,100	-	100	200	3,800
국비					
시도비					
시군구비	4,100	-	100	200	3,800
지방채					
민간자본					
기타					

추진상황(추진단계 및 진도 : 5%)

- 2012.9월 : 중기지방재정계획 반영
- 2013.2월 : 기본 및 실시설계용역 착수(완료 :2013.8월)
- 2013.8월 : 지방재정투융자심사 완료(적정)
- 2013.9월~2014.7월 : 인허가 협의

향후계획

- 2014. 8월 : 사업 착수
- 2016.12월 : 사업 완료(상수도공급개시)

사업변경 내역

- 해당없음



사업명	공류마을하수도시설설치공사	담당자	환경수도과 이영기(☎570-2593)
-----	---------------	-----	----------------------

사업목적 및 필요성

- 농촌지역 하수도시설 설치로 생활환경을 개선
- 하천 수질 오염을 초기 단계부터 방지하여 공공수역의 수질 보전

사업개요

- 기 간 : 2012. 12. 05. ~ 2015. 08. 02.
- 위 치 : 의령군 공류면 일원
- 규 모 : 하수처리시설 1식(170m<sup>3</sup>/일), 하수관로(L=13.0km)

소요재원 및 사업비 집행현황

- 총사업비 : 6,759백만원

(단위: 백만원)

구 분	계	집행액		향후 소요액	
		기투자	'13연도	'14연도	'15연도 이후
계	6,759	285	2,106	1,747	2,621
국 비	4,731	200	1,474	1,223	1,834
시 도 비	405	17	126	105	157
시군구비	407	17	127	105	158
지 방 채					
민간자본					
기 타(기금)	1,216	51	379	314	472

추진상황(추진단계 및 진도 : 56%)

- '12. 12월 : 사업 착공(총괄분, 1차분)
- '13. 3월 ~ '14. 5월 : 2차분 착공 및 준공 (오수관로 L=5.3km)
- '14. 3월 : 3차분 착공
- '14. 7월 : 1차분 준공 (하수처리장 1식 : 170m<sup>3</sup>/일)

향후계획

- '15. 3월 : 4차분 착공 예정
- '15. 8월 : 사업 준공 예정

사업변경 내역

- 사업규모, 총사업비, 사업기간 범위 내 진행 중

사업명	부림도시계획도로 (부림약국~하나로마트)개설사업	담당자	건설도시과 김철하(☎ 570-2733)
-----	------------------------------	-----	-----------------------

사업목적 및 필요성

- 장기 미집행 도시계획도로 해소로 주민 불편 해소 및 군민 재산권 보호

사업개요

- 기 간 : 2012 ~ 2015
- 위 치 : 의령군 부림면 신반리 지내
- 규 모 : 도시계획도로 개설 L=164m B=8m

소요재원 및 사업비 집행현황

- 총사업비 : 2,380백만원

(단위: 백만원)

구 분	계	집행액		향후 소요액	
		기투자	'13연도	'14연도	'15연도 이후
계	2,380			1,500	880
국 비					
시 도 비	1,190	-	-	750	440
시군구비	1,190	-	-	750	440
지 방 채					
민간자본					
기 타					

추진상황(추진단계 및 진도 : 3%)

- 2014. 01 : 실시설계 용역
- 2014. 07 : 분할측량

향후계획

- 2014. 08 : 감정평가 및 보상산정 통보
- 2014. 09 ~ : 보상협의 및 지장물 철거
- 2015. 01 : 공사 발주 예정
- 2015. 12 : 공사 준공 예정

사업변경 내역

- 해당없음

사업명	위험도로 개선사업(군도17호선)	담당자	건설도시과 김동욱(2570-2712)
-----	-------------------	-----	----------------------

사업목적 및 필요성

- 부림면 감암리지내 굴곡이 심한 협소도로에 대하여 도로이용자의 교통사고 예방 및 쾌적한 도로환경조성으로 농산물 수송원활에 따른 주민소득증대 기여

사업개요

- 기 간 : 2013. 3. 24. ~ 2013. 12. 31.
- 위 치 : 의령군 부림면 감암리지내
- 규 모 : 도로확포장 L=1.0km, B=8.0m

소요재원 및 사업비 집행현황

- 총사업비 : 2,000백만원

(단위: 백만원)

구 분	계	집행액		향후 소요액	
		기투자	'13연도	'14연도	'15연도 이후
계	2,000		2,000	-	-
국 비	1,000		1,000		
시 도 비					
시군구비	1,000		1,000		
지 방 채					
민간자본					
기 타					

추진상황(추진단계 및 진도 : 100%)

- 2013. 12. 31. : 사업완료 및 도로사용개시

향후계획

- 도로개설에 따라 도로유지관리에 만전

사업변경 내역

- 해당없음

## 11-2. 지방채 발행사업

☐ 우리 의령군에서 '13년에 추진한 지방채 발행사업 현황은 다음과 같습니다.

(단위: 백만원, %)

사업명	총 사업비	재원구성					지방채 승인액	진척률
		지방채	국비	시도비	시군구비	기타		
		해	당	없	음			

- ▶ (대상사업) 지방채 발행사업 중 2013년에 추진한 사업
- ▶ 시도비 및 시군구비는 지방채 제외
- ▶ 총사업비 = 지방채+국비+시도비+시군구비+기타

### 11-2-1. 개별 지방채 발행사업 추진현황 : 해당없음

## 11-3. 민간투자사업

☐ 우리 의령군에서 '13년에 추진한 민간투자사업 현황은 다음과 같습니다.

(단위: 백만원)

사업 유형	사업명	민간 사업자	총사업비	재정부담액			계약 기간
				'12년까지 부담액	'13년 부담액	'14년 이후 부담 예정액	
BTL	의령군립노인 전문병원	건강지킴이 (주)	15,762	924	659	14,179	20

- ▶ 총사업비 : 민간투자사업심의시 총사업비
- ▶ 재정부담액
  - 임대료(BTL), 최소수익보장 운영비(BTO) 등의 2013년까지는 집행액(결산기준), 2014년 이후는 추정액
- ▶ 재정부담액 범위 : 국비+시도비+시군구비

### 11-3-1. 개별 민간투자사업 현황

- 사업별로 서식(예시)에 따라 사업별 1장씩 별지 작성
- ▶ 작성요령은 투융자심사사업에 준하며, 총사업비, 최소수익보장 등 계약조건, 지금까지 임대료 및 운영비 부담액, 향후 부담예정액, 계약조건변경 사항 등을 필히 기재

■ 개별 민간투자사업 현황

사업명	의령군립노인전문병원	담당자	보건소 최미리(☎570-4011)
-----	------------	-----	--------------------

사업목적 및 필요성

- 사회문제로 대두되고 있는 노인성질환인 치매, 중풍 등의 치료 및 재활
- 노인성질환자 사회·경제적 부담경감 및 삶의 질 향상

사업개요

- 기 간 : 2010. 4. 9 ~ 2011. 6. 29
- 위 치 : 경남 의령군 부림면 신반리 886-3번지
- 민간사업자 : 백년건강지킴이(주)
- 총사업비 : 3,950백만원
- 사업규모 : 2층 연면적 2,879.62㎡(건축면적 : 1,531.22㎡)

재정부담 현황

- 계약조건(수익율 6.99%, 20년)
- 지금까지 재정부담액(임대료+운영비) 및 향후 부담예정액

(단위: 백만원)

구 분	계	재정부담액		부담예정액	
		기투자	'13연도	'14연도	'15연도 이후
계	15,762	924	659	659	13,520
국 비	4,776	286	186	200	4,104
시 도 비	2,338	93	93	100	2,052
시군구비	8,648	545	380	359	7,364

추진단계

- 2011. 10. 1 ~ 운영 중

향후계획

- 해당없음

사업변경 내역

- 병상수 증가 : (당초) 23실 95병상 ⇒ (변경)25실 123병상
- 운영비 변경 : (당초) 3,933백만원 ⇒ (변경)4,027백만원