

## 2 결산규모

### 2-1. 세입결산(기금포함)

☐ 1년 동안 우리 의령군에 들어오는 모든 수입을 세입이라 합니다. 2022년도 우리 의령군의 세입측면에서 본 결산규모와 내용은 다음과 같습니다.

(단위 : 백만원)

| 세입 총계   | 일반회계    | 공기업 특별회계 | 기타 특별회계 | 기금      |
|---------|---------|----------|---------|---------|
| 860,716 | 614,616 | 3,814    | 101,842 | 140,444 |

▶ 결산 총계기준

### ❖ 연도별 세입규모 현황

(단위 : 백만원)

| 2018    | 2019    | 2020    | 2021    | 2022    |
|---------|---------|---------|---------|---------|
| 591,392 | 681,397 | 667,712 | 708,267 | 860,716 |

▶ 결산 총계기준

☞ 2018년 이후 최근 5년간 연평균 9.84% 증가하였으며, 2022년 세입규모는 860,716백만원으로 2021년 대비 152,449백만원(21.5%)증가하였습니다. 이는 정부의 국세 및 종합부동산세 증가에 따라 지방교부세 및 조정교부금 등이 증가하였기 때문입니다. 2022년 우리군 지방교부세는 전년대비 103,953백만원 증가하였고, 조정교부금은 전년대비 7,863백만원 증가 하였습니다.

## ❖ 세입재원별·연도별 현황(일반회계 기준)

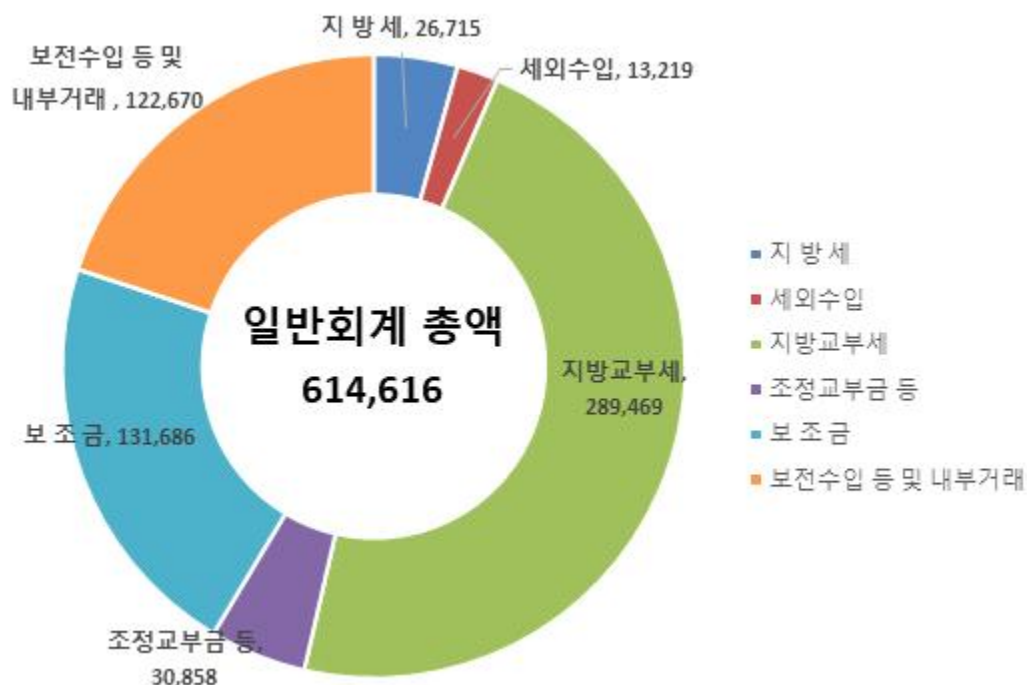
(단위 : 백만원, %)

| 연 도<br>세입재원별  | 2018    |       | 2019    |       | 2020    |       | 2021    |       | 2022    |       |
|---------------|---------|-------|---------|-------|---------|-------|---------|-------|---------|-------|
|               | 금액      | 비중    | 금액      | 비중    | 금액      | 비중    | 금액      | 비중    | 금액      | 비중    |
| 합 계           | 425,560 | 100%  | 475,858 | 100%  | 482,541 | 100%  | 507,599 | 100%  | 614,616 | 100%  |
| 지 방 세         | 13,661  | 3.2%  | 14,407  | 3.0%  | 23,252  | 4.8%  | 24,903  | 4.9%  | 26,715  | 4.4%  |
| 세외수입          | 15,062  | 3.5%  | 20,481  | 4.3%  | 13,052  | 2.7%  | 12,060  | 2.4%  | 13,219  | 2.2%  |
| 지방교부세         | 173,080 | 40.7% | 200,317 | 42.1% | 169,223 | 35.1% | 185,516 | 36.6% | 289,469 | 47.1% |
| 조정교부금·재정보전금   | 17,227  | 4.1%  | 18,887  | 4.0%  | 22,639  | 4.7%  | 22,995  | 4.5%  | 30,858  | 5.0%  |
| 보 조 금         | 94,868  | 22.3% | 106,279 | 22.3% | 142,451 | 29.5% | 150,768 | 29.7% | 131,686 | 21.4% |
| 지 방 채         | 0       | 0.0%  | 0       | 0.0%  | 0       | 0.0%  | 0       | 0.0%  | 0       | 0.0%  |
| 보전수입 등 및 내부거래 | 111,663 | 26.2% | 115,487 | 24.3% | 111,923 | 23.2% | 111,357 | 21.9% | 122,670 | 20.0% |

### ▶ 세입결산 일반회계 기준

- ☞ 2018년부터 연평균 9.63% 증가 추세를 보이고 있으며, 2022년의 경우 정부의 국세 및 종합부동산세 세입 증가 등에 따라 지방교부세 및 조정교부금이 크게 증가 하였습니다.

### 세입재원별 현황(2022년, 일반회계)



## ❖ 연도별 주민 1인당 지방세 부담액 현황(일반회계 기준)

(단위 : 천원, 명)

| 구 분          | 2018       | 2019       | 2020       | 2021       | 2022       |
|--------------|------------|------------|------------|------------|------------|
| 지방세 결산액      | 13,661,282 | 14,407,025 | 23,251,672 | 24,903,190 | 26,715,111 |
| 인구수(명)       | 27,667     | 27,168     | 26,800     | 26,322     | 26,061     |
| 주민1인당 지방세부담액 | 494        | 530        | 868        | 946        | 1,025      |

## 2-2. 세출결산(기금포함)

☐ 1년 동안 우리 의령군에서 주민복지, 문화관광 진흥, 지역개발 등을 위해 지출한 세출측면에서 본 결산규모 내역입니다.

(단위 : 백만원)

| 세출 총계   | 일반회계    | 공기업 특별회계 | 기타 특별회계 | 기금      |
|---------|---------|----------|---------|---------|
| 693,922 | 498,574 | 2,148    | 52,955  | 140,245 |

▶ 결산 총계기준

## ❖ 연도별 세출결산규모 현황

(단위 : 백만원)

| 2018    | 2019    | 2020    | 2021    | 2022    |
|---------|---------|---------|---------|---------|
| 395,877 | 497,195 | 490,915 | 569,463 | 693,922 |

▶ 결산 총계기준

☞ 2018년부터 최근 5년간 연평균 15.06% 증가 하였으며, 2022년에는 전년대비 124,459 백만원(21.8%) 증가 하였습니다.

## ❖ 세출규모 분야별·연도별 현황(일반회계 기준)

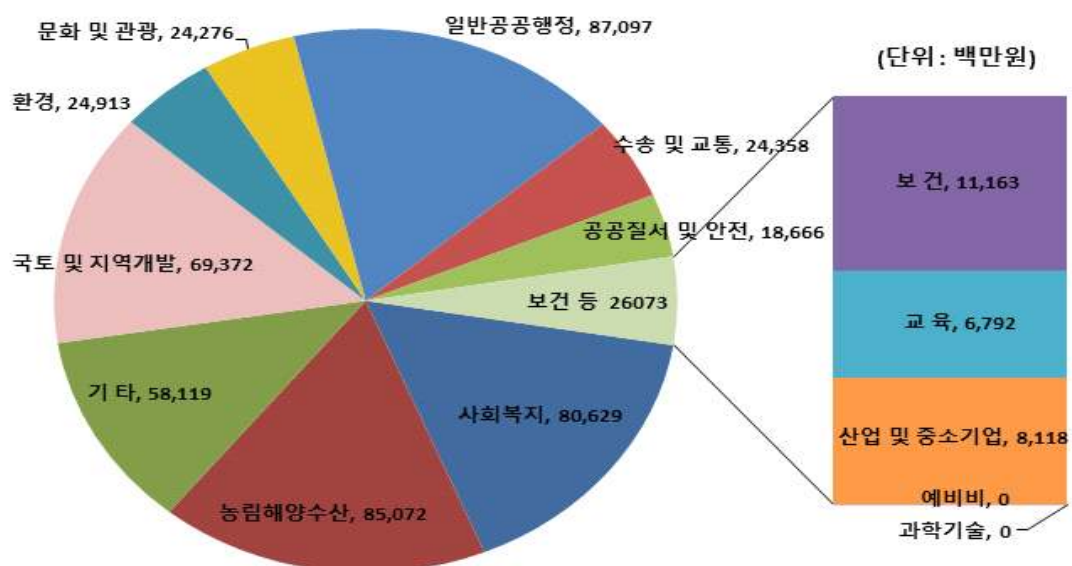
(단위 : 백만원, %)

| 분야별     | 연도 |  | 2018    |       | 2019    |       | 2020    |       | 2021    |       | 2022    |       |
|---------|----|--|---------|-------|---------|-------|---------|-------|---------|-------|---------|-------|
|         |    |  | 금액      | 비중    | 금액      | 비중    | 금액      | 비중    | 금액      | 비중    | 금액      | 비중    |
| 합 계     |    |  | 312,905 | 100%  | 364,769 | 100%  | 373,076 | 100%  | 400,094 | 100%  | 498,574 | 100%  |
| 일반공공행정  |    |  | 19,043  | 6.1%  | 30,017  | 8.2%  | 16,278  | 4.4%  | 16,434  | 4.1%  | 87,097  | 17.5% |
| 공공질서·안전 |    |  | 2,866   | 0.9%  | 4,208   | 1.2%  | 10,640  | 2.9%  | 10,929  | 2.7%  | 18,666  | 3.7%  |
| 교육      |    |  | 8,961   | 2.9%  | 2,378   | 0.7%  | 6,428   | 1.7%  | 2,714   | 0.7%  | 6,792   | 1.4%  |
| 문화 및 관광 |    |  | 15,267  | 4.9%  | 16,446  | 4.5%  | 16,047  | 4.3%  | 22,081  | 5.5%  | 24,276  | 4.9%  |
| 환경 보호   |    |  | 13,993  | 4.5%  | 22,635  | 6.2%  | 16,799  | 4.5%  | 23,600  | 5.9%  | 24,913  | 5.0%  |
| 사회 복지   |    |  | 53,321  | 17.0% | 63,567  | 17.4% | 78,784  | 21.1% | 82,351  | 20.6% | 80,629  | 16.2% |
| 보건      |    |  | 5,054   | 1.6%  | 6,970   | 1.9%  | 6,911   | 1.9%  | 6,472   | 1.6%  | 11,163  | 2.2%  |
| 농림해양수산  |    |  | 84,294  | 26.9% | 85,081  | 23.3% | 84,435  | 22.6% | 75,915  | 19.0% | 85,072  | 17.1% |
| 산업·중소기업 |    |  | 5,623   | 1.8%  | 6,267   | 1.7%  | 6,750   | 1.8%  | 5,181   | 1.3%  | 8,118   | 1.6%  |
| 수송 및 교통 |    |  | 14,706  | 4.7%  | 14,539  | 4.0%  | 15,608  | 4.2%  | 16,805  | 4.2%  | 24,358  | 4.9%  |
| 국토·지역개발 |    |  | 40,504  | 12.9% | 61,599  | 16.9% | 60,129  | 16.1% | 81,779  | 20.4% | 69,372  | 13.9% |
| 과학기술    |    |  | 0       | 0.0%  | 0       | 0.0%  | 0       | 0.0%  | 0       | 0.0%  | 0       | 0.0%  |
| 예비비     |    |  | 0       | 0.0%  | 0       | 0.0%  | 0       | 0.0%  | 0       | 0.0%  | 0       | 0.0%  |
| 기 타     |    |  | 49,272  | 15.8% | 51,062  | 14.0% | 54,267  | 14.6% | 55,833  | 14.0% | 58,119  | 11.7% |

### ▶ 세출결산 일반회계 기준

☞ 2018년부터 최근 5년간 연평균 12.35% 증가하였습니다. 전년대비 가장 크게 증가한 분야는 일반공공행정분야 이며 전년대비 70,663백만원 증가하였습니다. 이는 일반회계 여유재원 발생으로 통합재정안정화기금 전출을 위한 전출금(65,000백만원)편성에 기인한것입니다.

분야별 세출규모 (2022년, 일반회계)



❖ 주민 1인당 세출결산액 연도별현황(일반회계 기준)

(단위 : 천원, 명)

| 구 분        | 2018        | 2019        | 2020        | 2021        | 2022        |
|------------|-------------|-------------|-------------|-------------|-------------|
| 세출결산액      | 312,904,600 | 364,769,194 | 373,076,101 | 400,094,446 | 498,574,287 |
| 인구수(명)     | 27,667      | 27,168      | 26,800      | 26,322      | 26,061      |
| 주민 1인당 세출액 | 11,310      | 13,426      | 13,921      | 15,200      | 19,131      |

유형 지방자치단체와 주민 1인당 세출규모 비교(일반회계)

(단위 : 천원)



## 2-3. 기금운영현황

- 기금이란 예산의 탄력적 사용을 위해 예산과 별도로 조성한 재원으로, 다음은 우리 의령군에서 설립·운영하고 있는 기금별 재원의 변화를 요약한 표입니다.  
(단위 : 백만원)

| 종류별                     | 구 분 | '21년도<br>현재액<br>(A) | 증 감 액        |         |         | '22년도<br>현재액<br>(A+B) | 일몰<br>기간 |
|-------------------------|-----|---------------------|--------------|---------|---------|-----------------------|----------|
|                         |     |                     | 계<br>(B=C-D) | 조성액 (C) | 사용액 (D) |                       |          |
| 합                       | 계   | 73,431              | 40,356       | 67,012  | 26,656  | 113,787               |          |
| 옥외광고발전기금                |     | 91                  | -19          | 35      | 54      | 72                    |          |
| 투자유치진흥기금                |     | 2,101               | 19           | 19      | 0       | 2,121                 | 2026년    |
| 의령군자활기금                 |     | 505                 | 4            | 4       | 0       | 509                   |          |
| 통합재정안정화기금               |     | 54,045              | 41,550       | 65,869  | 24,319  | 95,595                | 2024년    |
| 식품진흥기금                  |     | 19                  | 1            | 45      | 44      | 20                    |          |
| 문화예술체육진흥기금              |     | 10,252              | -99          | 110     | 209     | 10,153                | 2026년    |
| 양성평등기금                  |     | 550                 | -8           | 5       | 13      | 541                   |          |
| 농공단지오폐수처리<br>장시설투자적립기금  |     | 176                 | 16           | 53      | 37      | 192                   | 2026년    |
| 재난관리기금                  |     | 4,028               | -1,018       | 815     | 1,833   | 3,010                 |          |
| 폐기물처리시설주변영<br>향지역주민지원기금 |     | 1,665               | -90          | 57      | 148     | 1,574                 |          |

- ▶ '22년 결산결과 기금결산보고서의 총괄 현황
- ▶ 일몰기간 : 조례 등에 의하여 정한 기금을 운용할 수 있는 기간

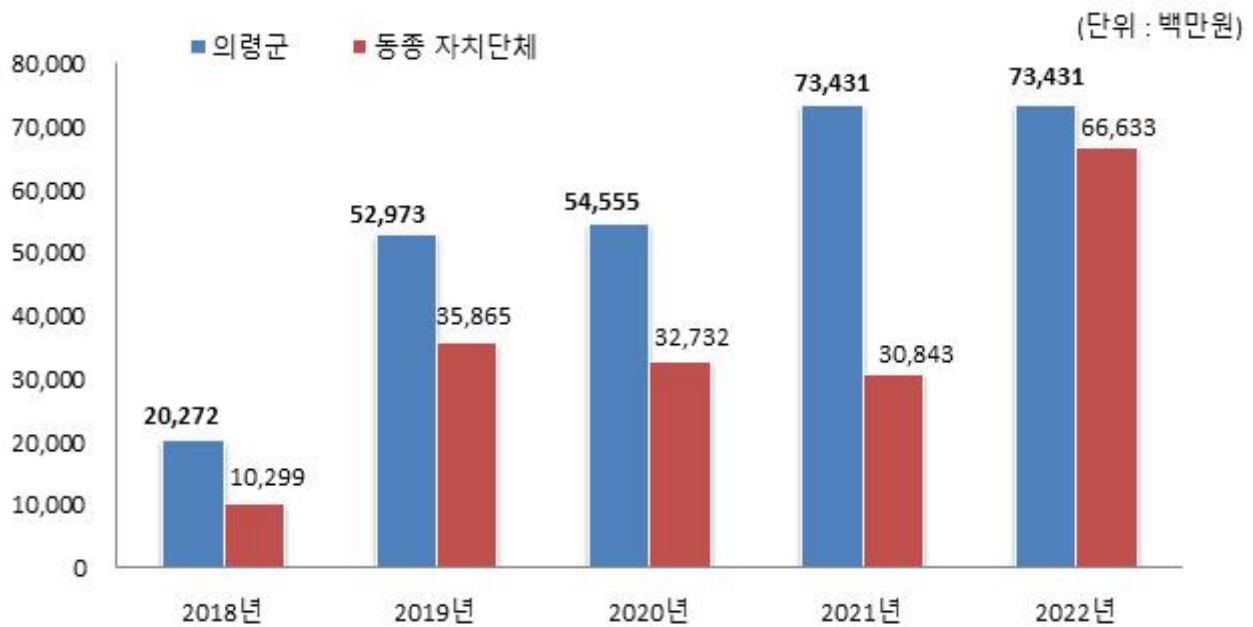
## ❖ 연도별 기금현황

(단위 : 백만원)

| 2018   | 2019   | 2020   | 2021   | 2022    |
|--------|--------|--------|--------|---------|
| 20,272 | 52,973 | 54,555 | 73,431 | 113,787 |

▶ 연도별 결산결과 기금결산보고서 총괄현황의 기준연도 현재액

### 유형 지방자치단체와 기금운용 현황 비교



☞ 통합재정안정화기금은 전년대비 41,550백만원 증가하였는데, 이는 2022년 제3회 추가경정예산에서 일반회계로부터 전출금 65,00백만원을 받았기 때문이며, 세출부문은 2022년 한해동안 일반회계 전출 및 특별회계 예수금원금 상환 등 24,319백만원을 사용하였습니다.

## 2-4. 지역통합재정통계

- 지방자치단체, 공공기관(지방공사·공단 및 지방자치단체 출자·출연기관) 및 교육재정을 포괄한 지역별 종합적 재정상황을 나타낼 수 있는 결산기준의 지역통합재정통계입니다.

### ❖ 의령군 지역통합 재정상황

(단위 : 백만원)

| 구 분           | 대상회계<br>/기관 수 | 세 입<br>(A) | 세 출<br>(B) | 잉여금(A-B) | 자산(C)     | 부채(D)  | 부채/자산<br>(D/C,%) |
|---------------|---------------|------------|------------|----------|-----------|--------|------------------|
| 계(=a+b+c-A-B) |               | 744,093    | 577,538    | 166,555  | 2,504,196 | 13,223 | 0.53%            |
| 자치단체(a)       |               | 743,317    | 576,524    | 166,794  | 2,499,035 | 12,128 | 0.49%            |
| 지방공공기관(b)     | 1             | 775        | 1,014      | -239     | 5,161     | 1,095  | 21.22%           |
| 교육재정(c)       |               |            |            |          |           |        |                  |
| 내부거래(A+B)     |               |            |            |          |           |        |                  |

### ❖ 의령군 지역통합 재정상황 활용지표

(단위 : 백만원, %)

| 구분           |   | 계<br>(=a+b+c-A-B) | 자치단체<br>(a) | 공공기관<br>(b) | 교육재정<br>(c) | 내부거래A<br>(A) | 내부거래B<br>(B) |
|--------------|---|-------------------|-------------|-------------|-------------|--------------|--------------|
| 재정규모<br>활용지표 | ▪ 인건비결산액/세입결산액  | 7.52 %            | 7.47 %      | 52.67 %     | 0.00 %      | 0.00 %       | 0.00 %       |
|              | ▪ 인건비결산액/자체수입   | 119.39 %          | 120.51 %    | 52.67 %     | 0.00 %      | 0.00 %       | 0.00 %       |
|              | ▪ 행사관련경비/세출결산액  | 0.84 %            | 0.84 %      | 0.00 %      | 0.00 %      | 0.00 %       | 0.00 %       |
|              | ▪ 업무추진비/세출결산액   | 0.11 %            | 0.11 %      | 0.00 %      | 0.00 %      | 0.00 %       | 0.00 %       |
|              | 세입결산액   | 744,093           | 743,317     | 775         | 0           | 0            | 0            |
|              | 세입결산액 중 자체수입  | 46,869            | 46,093      | 775         | 0           | 0            | 0            |
|              | 세출결산액   | 577,538           | 576,524     | 1,014       | 0           | 0            | 0            |
|              | 세출결산액 중 인건비   | 55,957            | 55,549      | 408         | 0           | 0            | 0            |
|              | 세출결산액 중 행사관련경비  | 4,839             | 4,839       | 0           | 0           | 0            | 0            |
|              | 세출결산액 중 업무추진비   | 630               | 630         | 0           | 0           | 0            | 0            |
| 재정상태<br>활용지표 | ▪ 부채/자산   | 0.53 %            | 0.49 %      | 21.22 %     | 0.00 %      | 0.00 %       | 0.00 %       |
|              | ▪ 부채/환금자산   | 4.31 %            | 3.96 %      | 191.32 %    | 0.00 %      | 0.00 %       | 0.00 %       |
|              | ▪ 차입부채/재정자금   | 0.27 %            | 0.00 %      | 54.92 %     | 0.00 %      | 0.00 %       | 0.00 %       |
|              | 자산  | 2,504,196         | 2,499,035   | 5,161       | 0           | 0            | 0            |
|              | 부채  | 13,223            | 12,128      | 1,095       | 0           | 0            | 0            |
|              | 환금자산<br>(유동자산-기타유동자산+일반<br>미수금)+장기금융상품+(장기대여금-학자금<br>위탁대여금)+기타투자자산) | 306,965           | 306,392     | 573         | 0           | 0            | 0            |
|              | 재정자금<br>(현금 및 현금성 자산+장·단기금융상품)                                      | 281,990           | 280,624     | 1,366       | 0           | 0            | 0            |
|              | 차입부채<br>(장기차입부채 + 유동성 장기차입부채)                                       | 750               | 0           | 750         | 0           | 0            | 0            |

- 지방교육재정부문은 광역 시·도 단위 자료입니다.
- 내부거래A : 자치단체와 공공기관간의 거래입니다.
- 내부거래B : 지방정부(자치단체와 공공기관)와 지방교육재정간의 거래입니다.